



**МУНИЦИПАЛЬНОЕ
ОБРАЗОВАНИЕ
«ТЕГУЛЬДЕТСКИЙ РАЙОН»**





Характеристика территории.....	3
Органы местного самоуправления.....	4
Качество жизни (население).....	5
Бюджет МО «Тегульдетский район».....	7
«Майские» указы Президента Российской Федерации.....	10
Экономический потенциал.....	12
Инвестиционная деятельность.....	19
Качество жизни (образование).....	22
Качество жизни (здравоохранение).....	28
Качество жизни (культура).....	30
Качество жизни (физическая культура и спорт).....	32
Качество жизни (безопасные дороги).....	33
Качество жизни (формирование комфортной городской среды).....	34
Качество жизни (чистая питьевая вода).....	35
Структура Тегульдетского района.....	36
Белоярское сельское поселение.....	37
Берегаевское сельское поселение.....	38
Тегульдетское сельское поселение.....	39
Черноярское сельское поселение.....	40
Перспективы развития поселений района.....	41



Основан: 20.01.1936 г.

Географическое положение: Тегульдetsкий район располагается в восточной части области на границе с Красноярским краем, на севере он граничит с Верхнекетским районом, на западе - с Кемеровской областью, на юге - с Зырянским и Первомайским районами Томской области. Основная водная артерия – река Чулым. Расстояние от с. Тегульдет до г. Томска 245 км.

Климатические условия: Умеренный климатический пояс. Континентальный климат. Минимальная температура января -55 °С. Максимальная температура июля +37 °С.

Территория: площадь: 12,3 тыс. км² (3,9 % от Томской области).

Местное время: MSK (московское время) + 4 ч.

Население: (на 01 января 2021 г.) 6033 человека (0,6% от Томской области).

Плотность: 0,5 чел./км². Из общей численности населения мужчины составляют 48,5 %, женщины – 51,5 %. Численность трудоспособного населения составляет 3176 человек или 52,8 % от общей численности населения, в т.ч. в экономике занято 2094 человека.

Административно-территориальное деление: территория Тегульдetsкого района разделена на 4 муниципальных образования: 4 сельских поселения, объединяющих 14 населенных пунктов.

Административный центр: село Тегульдет



Тегульдetsкий район

- Лесопромышленный комплекс
- Сельское хозяйство
- Сбор дикоросов





ИСПОЛНИТЕЛЬНАЯ ВЛАСТЬ

Контактная информация:

Почтовый адрес: 636900,

Томская область, село Тегульдет, ул. Ленина, 97

Электронный адрес: tegadm@tomsk.gov.ru

Телефон: (8-38-246) 2-16-66, (8-38-246) 2-16-42

Факс: (8-38-246) 2-18-38

Глава Тегульдетского района

Клишин Игорь Александрович

год рождения - 1977

Срок полномочий: ноябрь 2019 г. – ноябрь 2024 г.

Первый заместитель Главы Тегульдетского района

Салутин Олег Владимирович - (8-38-246) 2-15-83

Заместитель Главы Тегульдетского района по социальным вопросам

Романова Лидия Владимировна - (8-38-246) 2-13-00

Заместитель Главы Тегульдетского района по управлению делами

Кадышева Татьяна Витальевна - (8-38-246) 2-14-43



ПРЕДСТАВИТЕЛЬНАЯ ВЛАСТЬ

Контактная информация:

Почтовый адрес: 636900,

Томская область, село Тегульдет, ул. Ленина, 97

Электронный адрес: tgd-duma@tomsk.gov.ru

Тел./факс: (8-38-246) 2-18-38

Председатель Думы Тегульдетского района

Мельник Андрей Петрович

Год рождения – 1972

Дата избрания: сентябрь 2020 года



**Удовлетворенность населения деятельностью органов
местного самоуправления (% от числа опрошенных):**
2016 г. – 42,72%; 2017 г. – 51,35%; 2018 г. – 45,29%;
2019 г. – 48,94%; 2020 г. – 44,5%

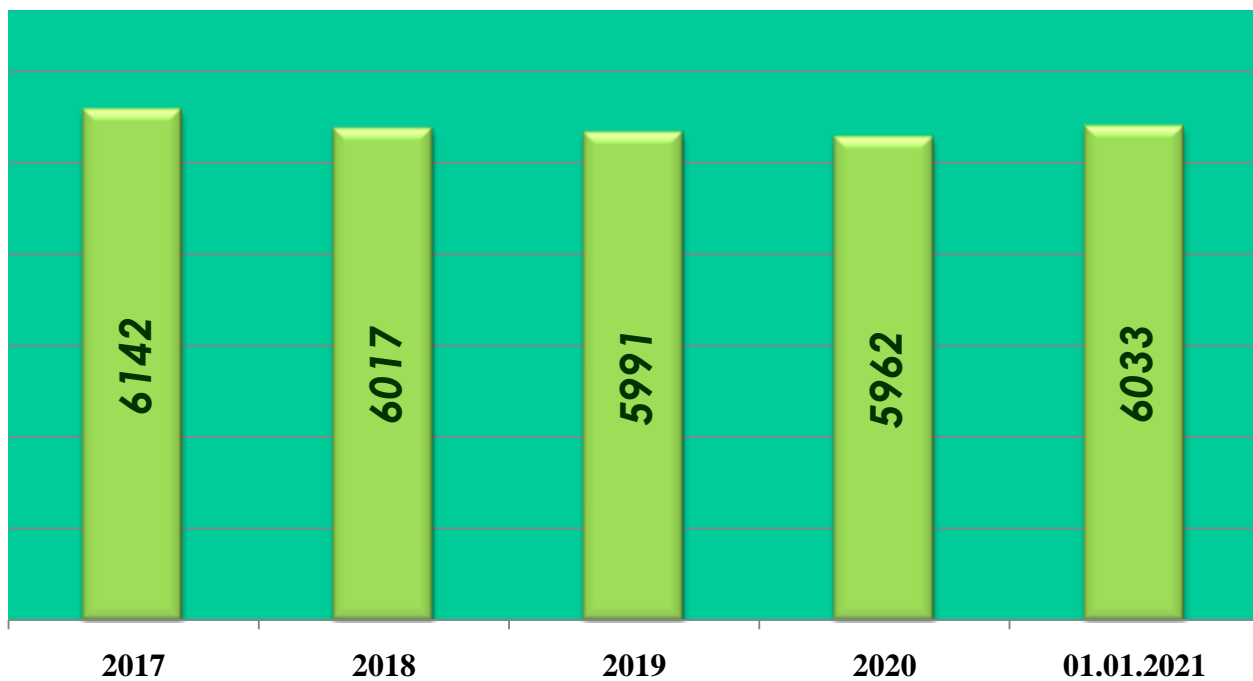


Население

Демография	2018г.	2019г.	2020 г.
Родившихся, чел.	79	87	73
в % к уровню предыдущего года	85,9	110,1	х
Умерших, чел.	94	106	109
в % к уровню предыдущего года	105,6	112,8	х
Естественная (+прибыль,- убыль) чел.	-15	-19	-36
в % к предыдущему году	х	х	х
Рынок труда	01.01.2019	01.01.2020	01.01.2021
Численность экономически активного населения (ЭАН), человек	3590	3590	3600
в % к предыдущему году	99,7	-	100,3
Численность безработных граждан, состоявших в органах службы занятости, человек	154	116	247
в % к предыдущему году	90,6	75,3	212,9
Уровень регистрируемой безработицы от ЭАН, %	4,4	3,2	6,9
Уровень жизни	01.01.2019	на 01.01.2020	на 01.01.2021
Среднемесячная начисленная зарботная плата крупных и средних предприятий, рублей	39339,5	42399,30	46269,3
в % к уровню предыдущего года	113,78	107,8	109,1
Величина прожиточного минимума трудоспособного населения, рублей	12208	13012	13748
в % к уровню предыдущего года	102,7	106,6	105,6



Численность населения Тегульдетского района на 1 января



Качество жизни





Основные параметры консолидированного бюджета МО «Тегульдетский район» (млн. рублей)

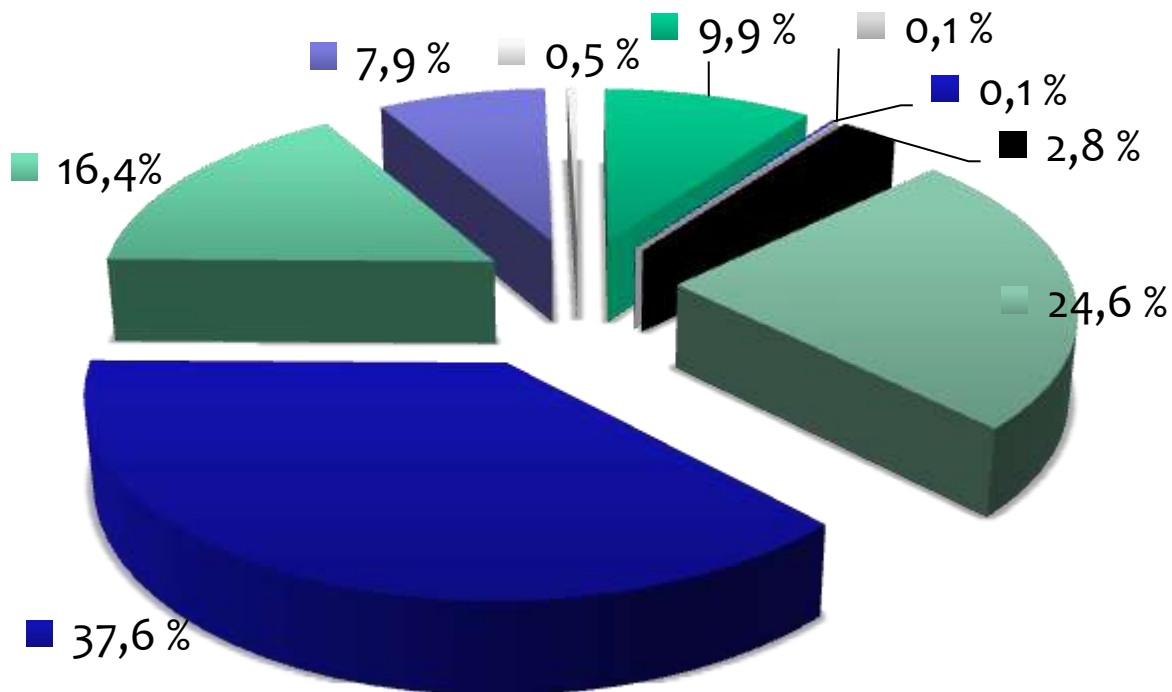
Наименование	2018 год	2019 год	2020 год	Темп роста 2020 к 2019, %	2021 год	
	Испол нено	Испол нено	Испол нено		План	Исполнено на 01.04.2021
ДОХОДЫ, всего	439,0	413,3	433,7	104,9	610,8	86,3
налоговые и неналоговые доходы	58,5	71,9	39,8	55,4	40,6	10,7
безвозмездные поступления	380,5	341,4	393,9	115,4	570,2	75,6
РАСХОДЫ, всего	416,7	432,3	429,8	99,4	622,3	86,9
программные расходы	261,1	244,6	249,9	102,2	466,3	47,4
непрограммные расходы	155,6	187,7	179,9	95,8	156,0	39,5
ДЕФИЦИТ (-), ПРОФИЦИТ (+)	+22,3	-18,9	+3,9	-	-11,5	-0,6

Доходы бюджета за 2020 год на одного жителя Тегульдетского района составили 71 887,94 рублей.

Расходы бюджета за 2020 год на одного жителя Тегульдетского района составили 71 241,50 рублей.



Направления бюджета Тегульдетского района на 01.04.2021 года

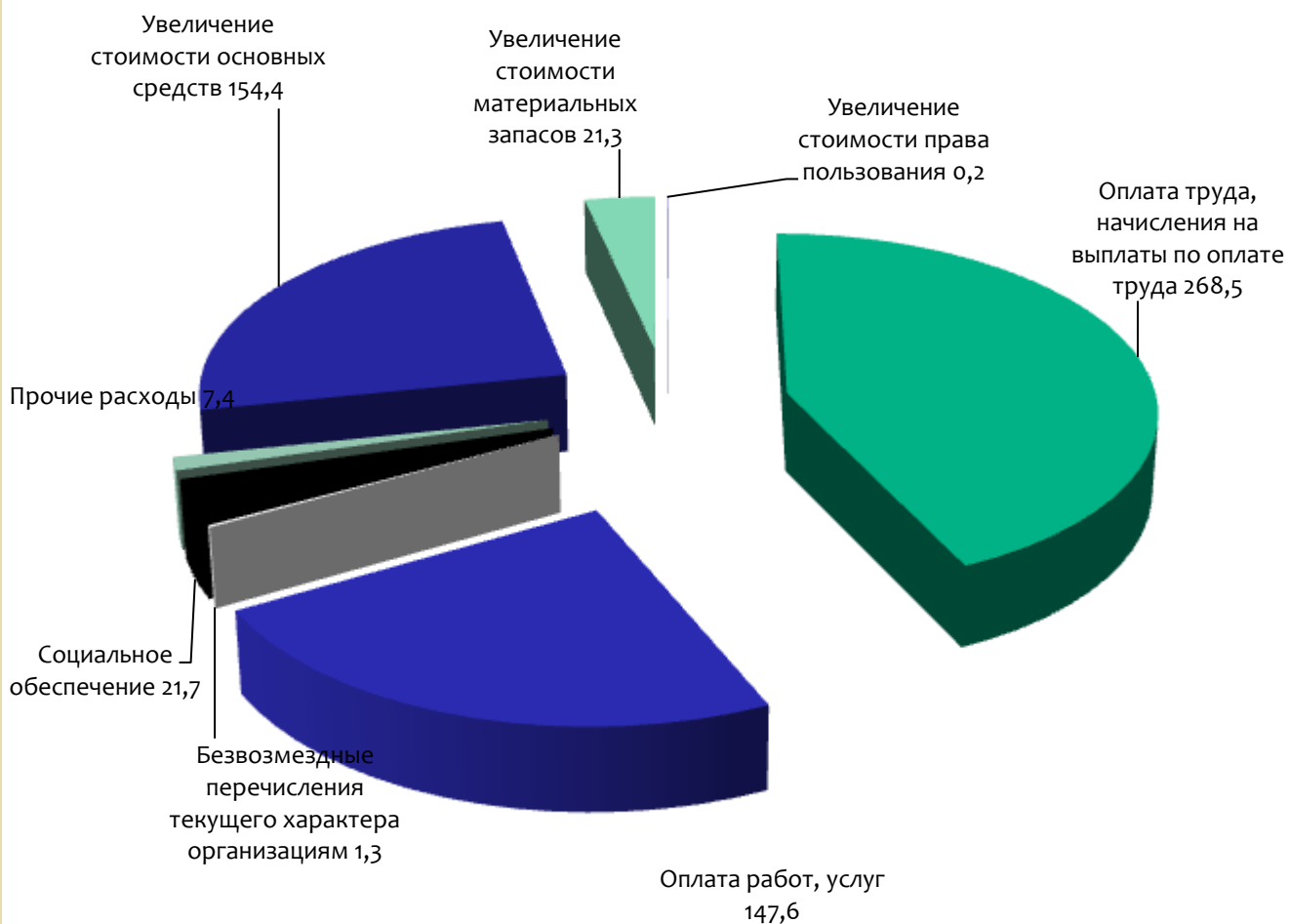


- ОБЩЕГОСУДАРСТВЕННЫЕ ВОПРОСЫ
- НАЦИОНАЛЬНАЯ ОБОРОНА
- НАЦИОНАЛЬНАЯ БЕЗОПАСНОСТЬ И ПРАВООХРАНИТЕЛЬНАЯ ДЕЯТЕЛЬНОСТЬ
- НАЦИОНАЛЬНАЯ ЭКОНОМИКА
- ЖИЛИЩНО-КОММУНАЛЬНОЕ ХОЗЯЙСТВО
- ОБРАЗОВАНИЕ
- КУЛЬТУРА, КИНЕМАТОГРАФИЯ
- СОЦИАЛЬНАЯ ПОЛИТИКА
- ФИЗИЧЕСКАЯ КУЛЬТУРА И СПОРТ
- ОБСЛУЖИВАНИЕ ГОСУДАРСТВЕННОГО И МУНИЦИПАЛЬНОГО ДОЛГА



**Экономическая структура расходов
консолидированного бюджета по действующим
расходным обязательствам на 01.04. 2021 года
(млн.рублей)**

Бюджет МО «Тегульдетский район»





**Исполнение «майских» Указов Президента Российской Федерации
в рамках реализации «майских» Указов Президента РФ 2012 года,
муниципальных «дорожных карт» изменений
в сфере образования и культуры повышение заработной платы
работников муниципальных учреждений**

	2018 год	2019 год	2020 год	план 2021 год
Образование				
Педагогические работники образовательных организаций общего образования	46 389,1	46 918,2	50 497,6	55 896,0
Педагогические работники дошкольных образовательных организаций	39 629,5	40 668,9	41 338,6	41 338,6
Педагогические работники организаций дополнительного образования детей (по отрасли образование)	46 389,4	46 915,1	48 429,5	48 429,5
Культура				
Работники культуры	35 629,0	35 928,8	36 844,5	37 353,5
Здравоохранение				
Врачи и работники медицинских организаций, имеющие высшее медицинское (фармацевтическое) или иное высшее образование	79 164,0	81 939,0	89 035,0	80 923,0
Средний медицинский (фармацевтический) персонал	35 571,0	38 215,0	44 051,0	35 428,0
Младший медицинский (фармацевтический) персонал	35 389,0	35 163,0	42 015,0	35 163,0



«Майские» указы Президента Российской Федерации реализуются путем обеспечения достижения целевых показателей по планам мероприятий («дорожным картам»).

Основным направлением в части достижения целевых показателей является средний размер заработной платы:

средний рост заработной платы в сфере общего образования в 2020 году составил 7,6%; дошкольного образования в 2020 году составил 1,7%; дополнительного образования в 2020 году составил 3,2% (ДДТ – на 2,1 %, ДЮСШ – на 1,8%);

- в сфере культуры и спорта средний рост заработной платы в 2020 году составил 1,4 %.

Целевые показатели по «дорожным картам» выполнены в полном объеме.

Образование:

Целевые показатели по плану мероприятий «дорожная карта» выполнены на 100%;

- доля детей, охваченных образовательными программами дополнительного образования в общей численности детей от 5 до 18 лет в МКОУ ДОД Дом детского творчества составила 22% и в МКОУ ДО «Тегульдетская детско-юношеская спортивная школа» - 18,8%;

- удельный вес численности обучающихся на старшей ступени среднего и общего образования, охваченных мероприятиями профессиональной ориентации, составил 100,0%;

- охват детей дошкольного возраста всеми формами дошкольного образования составил 52,4%;

- доля детей в возрасте 5 - 18 лет, получающих услуги по дополнительному образованию в организациях различной организационно-правовой формы собственности, в общей численности детей данной возрастной группы в 2020 году составила 64,0%, 2019-61,6%, 2018- 55%, 2017 - 79%.

Доля обучающихся в первую смену – 931 человек (100%).

Средняя наполняемость классов – 12 учеников (норматив - 14).



Основные показатели социально – экономического развития Тегульдетского района

Экономический потенциал

Наименование	2018 г.	2019г.	2020 г.
Объем отгруженных товаров собственного производства, выполненных работ и услуг собственными силами крупных и средних организаций (разделы С, D, E), <i>млн. руб.</i>	2034,83	2503,90	2319,6
Обрабатывающие производства, <i>млн. руб.</i> <i>В том числе:</i>	2007,53	1817,74	1683,9
Лесная и деревообрабатывающая промышленность, <i>млн. руб.</i>	1992,87	1807,90	1678,17
Производство пищевых продуктов (хлебобулочных изделий), <i>млн. руб.</i>	14,45	9,84	5,73
Объем инвестиций в основной капитал за счет всех источников финансирования (по крупным и средним предприятиям и организациям), <i>млн. руб.</i>	56,40	224,37	52,60
в том числе за счет собственных средств	29,05	155,611	20,70
в том числе за счет привлеченных средств	3,87	68,759	31,80
Объем платных услуг по крупным и средним предприятиям и организациям, <i>млн. руб.</i>	27,30	26,90	27,50
Среднемесячная номинальная начисленная заработная плата, работников крупных и средних предприятий и организаций, <i>руб.</i>	39 339,50	42 399,30	46269,30
Институциональная структура	На 01.01.2019	На 01.01.2020	На 01.01.2021
Зарегистрировано хозяйствующих субъектов (ЮЛ, ИП) – всего, <i>единиц</i>	176	152	141
в том числе по формам собственности:			
Государственная и муниципальная собственность, %	19,31	15,2	24,1
Частная собственность, %	74,39	78,5	67,4
Прочие, %	6,3	6,3	8,5



Ведущие отрасли экономики

Лесная отрасль

Перспективы развития Тегульдетского района, как территории, связаны прежде всего с развитием лесозаготовительной отрасли района, так как это традиционно основной вид деятельности предприятий, работающих на ней. Расчётная лесосека для осуществления сплошных рубок спелых и перестойных лесных насаждений района на 01.01.2021 года составила 2169,2 тыс.м³.

Фактическое использование лесов за 2020 год 989,1 тыс.м³, что составило 45,6 % от допустимого объема изъятия древесины.

В настоящее время на территории района в лесной отрасли работают 28 субъектов предпринимательской деятельности, включая 21 индивидуальный предприниматель, общее количество занятых производством лесной продукции составляет 560 человек.

Показатели деятельности за 2019г.:

- ✓ Заготовлено древесины – 634,114 тыс.м³;
- ✓ Деловая древесина – 272,653 тыс.м³.
- ✓ Производство пиломатериала – 8,360 тыс.м³.

Показатели деятельности за 2020г.:

- ✓ Заготовлено древесины – 989,059 тыс.м³;
- ✓ Деловая древесина – 425,310 тыс.м³;
- ✓ Производство пиломатериала – 32,150 тыс.м³.

Среднемесячная номинальная начисленная заработная плата работников в лесной отрасли за 2020 год – 49 542,5 рублей.





Производство и распределение электроэнергии, тепла и воды

Двенадцать котельных, принадлежащих предприятиям жилищно-коммунального хозяйства, обслуживают 86 квартир и свыше 50 объектов муниципальных, областных и федеральных учреждений, находящихся на территории района.

Производство тепловой энергии за 2020 год составило 10343,53 Гкал., производство воды – 13 228,31 м³.

В суммарном выражении общий объём производства составил в 2020 году 44 201,237 тыс. рублей.

Производство тепловой энергии за 1 квартал 2021 года составило 4 590,11 Гкал., производство воды – 2 894,84 м³.

В суммарном выражении общий объём производства за 1 квартал 2021 года составил 20 275,141 тыс. рублей.

Среднесписочная численность работающих в отрасли за 2020 год составила 73 человека, за 1 квартал 2021 года – 83 человека.

Среднемесячная номинальная начисленная заработная плата работников в сфере жилищно-коммунального хозяйства за 2020 год – 27 756,8 рублей.





Строительство

Общая площадь жилищного фонда Teguldetского района по состоянию на 01.01.2021 года составляет 141,2 тыс. кв. м., в том числе 9,3 тыс. кв.м. – муниципальный жилищный фонд, что составляет 7,3% от общей площади жилищного фонда.

Общая площадь жилых помещений, приходящаяся в среднем на одного жителя по состоянию на 01.01.2020 года составляет 23,7 кв.м. (на 01.01.2019 года – 23,6 кв.м.). Площадь, введённая в действие за 2019 год на одного жителя, составила 0,1 кв.м.

В течение 2020 года введено в эксплуатацию 18 индивидуальных жилых домов, площадью 1329 кв.м., что больше 2019 года на 491 кв.м (158,6% к прошлому году). Жилые дома строятся индивидуальными застройщиками. Построены и введены в эксплуатацию 2 новых четырех квартирных дома для детей-сирот, общей площадью 281,6 кв.м. (в 2019 введено в эксплуатацию 8 индивидуальных жилых домов, площадью 838 кв.м).

В 2020 году две семьи получили жилищные сертификаты в рамках Федерального закона от 25.10.2002 г. № 125-ФЗ «О жилищных субсидиях гражданам, выезжающим из районов Крайнего Севера и приравненных к ним местностей».

Средняя заработная плата составляет 21 834,00 рублей.





Сельское хозяйство

На 1 января 2021 года поголовье крупного рогатого скота в крестьянско-фермерских хозяйствах и в хозяйствах населения составило 1085 голов (на 4,1% меньше по сравнению с аналогичной датой предыдущего года), в том числе коров – 467 голов (на 4,1% меньше); свиней – 288 голов (на 10 % меньше), овец и коз - 302 головы (на 1% меньше), голов птицы - 2244 (больше на 6,0%), лошадей – 105 голов (на 105,9 % больше).

По состоянию на 01.04.2021 в районе действует 2 крестьянских (фермерских) хозяйства, 1 ИП и 336 личных подсобных хозяйств.

Крестьянские (фермерские) хозяйства:

Санько А.Н.- 51 голова КРС , в том числе коров – 19;

Малышев В.Н. – 23 головы КРС, в том числе – 8 коров.

Крупные личные подсобные хозяйства:

Брежнев В.Д. – 6 голов КРС, в том числе 4 коровы;

Бедарева М.С. - 7 голов КРС; в том числе 4 коровы;

Усманова Н.В.– 5 голов КРС, в том числе 3 коровы, 250 пчелосемей, 39 голов овец, 250 голов кроликоматок, 20 голов кролов, 110 голов домашней птицы;

Андреева Галина Николаевна – 7 голов КРС, в том числе 5 коров;

Шехтерле Павел Эдгарович – 17 голов КРС, в том числе 6 коров.

Сучков В.И. - 8 голов КРС, в том числе 3 коровы; 3 головы овец, 9 голов лошадей.

На территории района действует муниципальная программа «Развитие малых форм хозяйствования в Тегульдетском районе на 2020-2022 годы», в рамках которой предусмотрены денежные средства на развитие личного подсобного хозяйства, а так же крестьянских (фермерских) хозяйств.

Средняя заработная плата составляет 21 834,00 рублей





Малое и среднее предпринимательство

Количество индивидуальных предпринимателей без образования юридического лица, включенных в Статрегистр на 1 января 2021 года составляет 95 единиц или 89,6% к показателю на 1 января 2020 года.

Количество средних предприятий – 2 единицы.

Количество малых предприятий – 23 единицы.

В разрезе отраслевой структуры в экономике района лидирующая роль принадлежит предпринимателям торговой сферы – 48,4%, предпринимателям по заготовке и переработке леса – 27,4%, предпринимателям, занятым в сфере – транспортировка и хранение – 9,5 %, прочие виды услуг – 14,7%.

В сфере малого и среднего предпринимательства по состоянию на 01.01.2021 на территории Тегульдетского района занято 576 человек, что составляет 33% от численности населения, занятого в экономике.

По состоянию на 1 января 2021 года в Тегульдетском районе число субъектов малого и среднего предпринимательства на 10 000 человек населения – 157,5 единиц.





В Тегульдетском районе созданы условия успешной работы предпринимателей

В районе разработана и действует:

Муниципальная программа «Развитие малого и среднего предпринимательства в Тегульдетском районе на 2020-2022 годы» (Постановление Администрации Тегульдетского района от 06.11.2019 № 440)

Муниципальная программа «Развитие малых форм хозяйствования в Тегульдетском районе на 2020-2022 годы» (Постановление Администрации Тегульдетского района от 06.11.2019 № 441)

Программы разработаны в целях создания условий, обеспечивающих благоприятные возможности для становления и развития субъектов малого и среднего предпринимательства (далее – МСП) на территории Тегульдетского района.

Сформирована базовая инфраструктура поддержки предпринимательства:

С 2007 года действует Центр поддержки предпринимательства ООО «Бизнес-центр»

Основной целью Центра является оказание содействия субъектам малого предпринимательства в получении информационных, методических консультационных услуг, бухгалтерских услуг по вопросу налогообложения, юридических услуг, поиск и подбор кадров, а также обеспечение благоприятных условий для развития малого предпринимательства.

Центр поддержки предпринимательства ООО «Бизнес-центр» работает по таким направлениям, как:

- комплекс консультационных услуг по всем ключевым вопросам ведения бизнеса;
 - разработка бизнес-планов и сопровождение предпринимательских проектов, оценка их эффективности;
 - организация и проведение обучающих семинаров;
 - содействие в продвижении товаров местных производителей на новые рынки.
- ООО «Бизнес Центр» за 2020 год обработал 1300 обращений и консультаций от индивидуальных предпринимателей и жителей района.



▼ **Географическое положение:** с. Тегульдет расположен в 245 км. от областного центра (г. Томск).

▼ **Транспортная сеть:** Транспортная доступность Тегульдетского района с областным центром и соседними районами обеспечивается по автомобильной дороге областного значения Томск-Большедорохово-Зырянское-Тегульдет.

▼ **Минерально-сырьевые ресурсы:** Тегульдетский район не богат минеральными ресурсами. Полезные ископаемые представлены преимущественно строительными материалами (гравийно-песчаные смеси, песчаник и глины, пригодные для изготовления кирпича и бетонных конструкций). В районе выявлено 1 торфяное месторождение «Лучай» в составе - 5 участков, общей площадью 8828 га (в границах промышленной глубины залежи) и запасами 32815 тыс.тонн., 60,6% залежей относятся к переходному типу, 39,2% - к низинному и 0,2% - к смешанному.

▼ **Наличие древесных ресурсов:** Основная часть территории района занята землями лесного фонда - 86,2% и землями сельскохозяйственного назначения - 9,5%, однако, собственно сельскохозяйственные угодья занимают всего 2,6% территории района. Большая часть территории района покрыта лесом, средняя лесистость составляет - 92,6%, заболоченность - 3,5%. Леса относятся к категории смешанного породного состава, их общая площадь составляет 1136 тыс.га. (*запасы древесины в Тегульдетском районе составляют 70 млн. куб. м.*)

Значительные площади и разнообразие угодий Тегульдетского района, его удалённость от областного центра позволили сохранить на территории района высокую численность охотничье-промысловых видов животных.

Тегульдетскому району присвоен статус экологически чистой территории России. На территории района расположено 3 государственных природных заказника областного значения - "Южно-таежный", "Осетрово-нельмовый", "Чичка-Юльский", общей площадью 55,2 тыс.га и 2 памятника природы.

➤ **Заказник "Южно-таежный"** площадью 4039 га был создан в 1984 году с целью охраны эталонного участка южно-таежных пихтовых лесов Западной Сибири. Территория заказника представляет собой массив леса из пихты сибирской в сочетании с водными, болотными и другими компонентами ландшафта.

➤ **Заказник "Чичка-Юльский"** площадью 49668 га был создан в 2000 году с целью воспроизводства охотничье-промысловых животных для последующего расселения на территории прилегающих охотничьих угодий.

➤ **Заказник "Осетрово-нельмовый"** площадью 1478,4 га был создан в 1995 году с целью создания естественных условий воспроизводства редких и ценных промысловых рыб - осетра сибирского и нельмы.

Ландшафтный парк областного значения «Сосновые боры Причетья» площадью 3727,08 га, основан в декабре 2019 года. Территория парка расположена на правом берегу р. Четь Тегульдетского района. Парк является особо охраняемой природной территорией областного значения.

Памятники природы на территории Тегульдетского района

Припоселковый сосновый бор, ботанический, посёлок Белый Яр - живописный уголок природы, «Буровая скважина», водный, окраина села Тегульдет - минеральный водный источник.

Общий объем инвестиций в основной капитал на душу населения в 2020 году составил 8 711,10 рублей, в 2019 году составил 35 875 рублей, в 2018 году составил 7 613 рублей, в 2017 году составил 15 270,0 рублей, в 2016 году составил 13 030,40 рублей.



Отрасли промышленности, привлекательные для инвестиционной деятельности на территории Тегульдетского района

Лесная отрасль



Деревообрабатывающая промышленность

Сбор дикоросов



Инвестиционная политика сегодня определена Стратегией социально-экономического развития Тегульдетского района до 2030 года.

Общий объем инвестиций в основной капитал за 2020 год составил 52,554 млн. рублей, что меньше 2019 года на 76,6 %, в том числе:

- здания и сооружения – 400,00 тыс.руб.;
- машины и оборудование – 51 931,00 тыс.руб.

В структуре инвестиций наибольший удельный вес 60,6% занимают привлеченные средства (31,811 млн.рублей), а также собственные средства 39,4 % (20,707 млн. рублей), в том числе бюджетные средства – 31,625 млн.рублей или 60,17%.

Показатель «Объем инвестиций в основной капитал крупных и средних организаций на душу населения» в Тегульдетском районе в 2020 году в абсолютном выражении составил 8711,10 рублей, в 2019 году в абсолютном выражении составил 35 875,00 рублей.





СИСТЕМА ОБРАЗОВАНИЯ *Тегульдетского района включает в себя:*

11 образовательных учреждений,
в том числе 7 школ
(4 средних, 2 основных, 1 начальная)
6 школ имеют статус «малокомплектная школа»
1 дошкольное учреждение
2 учреждения дополнительного образования детей

Расходы на образование в 2020 году
составили 217,523 млн. руб.
(2019 год – 236,135 млн. руб.
2018 год – 239,695 млн. руб.,
2017 год – 191,956 млн. руб.)



Расходы на образование в
2021 году
запланированы в
размере 222,883 млн. руб.



СИСТЕМА ОБРАЗОВАНИЯ

Среднесписочная численность
работников в отрасли
«Образование» за 2020 год
составила 267 человек

(в том числе: административный персонал – 19,
педагогический персонал – 124).

Из общего числа педагогических работников
общеобразовательных организаций в 2019/2020 учебном
году имеют:

41,4 % - первую и высшую квалификационную категорию.

Средний возраст педагогов общеобразовательных
учреждений составляет 42 года.



*На территории
Тегульдетского района
имеет звание
«Заслуженный учитель
Российской Федерации»
1 педагог*



Общее образование

Расходы на общее образование в 2020 году составили 180,725 млн. руб.
(2019 год – 200,835 млн. руб.,
2018 год – 205,719 млн. руб.,
2017 год – 163,324 млн. руб.)

Расходы на общее образование в 2021 году запланированы в размере 222,883 млн. руб.



Расходы бюджета района на общее образование в расчете на 1 обучающегося в 2020 году составили 167,6 тыс. руб.

(2019 г. – 186,8 тыс. руб.,
2018 г. – 153,0 тыс. руб.)



Численность работников в общем образовании за 1 квартал 2021 года – 212 человек



*В школах района обучается 947 детей.
Средняя наполняемость классов общеобразовательных организаций 14 учеников.*



Дошкольное образование

По состоянию на 01.04.2021 года

*266 детей посещают группы
дошкольного образования;
126 - в детских садах;
112 - в группах полного дня;
28 – в группах кратковременного
пребывания в общеобразовательных
организациях.*



35 детей стоят на учете на 01.04.2021 для
определения в дошкольные организации:

от 0 до 3-х лет – 35;

от 3-х до 7 лет – 0.

Дети в возрасте от 1,5 до 7 лет обеспечены местами
в детских садах на 01.04.2021 по заявлениям
родителей (законных представителей).
Актуальная очередь детей от 3 до 7 лет
отсутствует.





Дошкольное образование



Среднесписочная
численность работников в
дошкольных учреждениях
33 человека

Расходы на дошкольное образование
в 2020 году составили 19,396 млн. руб.

(2019 год – 19,853 млн. руб.,
2018 год – 18,393 млн. руб.,
2017 год – 15,715 млн. руб.).

Расходы на дошкольное образование в 2021 году
запланированы в размере 19,190 млн. руб.

Родительская плата
за содержание
(присмотр и уход)
ребенка составляет
115 рублей в день

Расходы бюджета района на
дошкольное образование в
расчете на 1 ребенка:
в 2020 году – 151,5 тыс. руб.

(2019 год – 152,7 тыс. руб.,
2018 год – 142,6 тыс. руб.,
2017 год – 120,9 тыс. руб.).



*Средняя наполняемость
групп в муниципальных
дошкольных
образовательных
организациях - 21,7 человек*





Дополнительное образование

**Услугами дополнительного образования
на 01.04.2021 охвачено 710 детей в
возрасте 5-18 лет**

*Средняя списочная
численность работников
в дополнительном
образовании -
23 человека*

✓ *МКУ ДО Дом детского
творчества*

✓ *МКУ ДО «Тегульдетская ДЮСШ»*



**Расходы на дополнительное образование
в 2020 году составили 17,447 млн. руб.**

(2019 год – 15,447 млн. руб.,
2018 год – 15,582 млн. руб.,
2017 год – 12,917 млн. руб.)

Расходы на дополнительное образование
в 2021 году запланированы
в размере 16,048 млн. руб.

**Расходы бюджета района на
дополнительное образование**

**в расчете на 1 ребенка:
в 2020 г. – 37,4 тыс. руб.**

(2019 г. – 32,4 тыс. руб.,
2018 год – 37,4 тыс. руб.,
2017 год – 33,0 тыс. руб.)

Доля детей в возрасте
5-18 лет, получающих услуги
дополнительного образования в
организациях различной
организационно-правовой
формы и формы собственности
за 2020 год – 64%



На территории района работает 1 медицинское учреждение – ОГБУЗ «Тегульдетская районная больница», в составе которой:
2 врачебные амбулатории;
7 фельдшерских пунктов;
3 домовых хозяйства



Из 22 врачей:

- 1 – кандидат медицинских наук;
- 2 человека имеют высшую квалификационную категорию;
- 1 человек вторую квалификационную категорию

ОГБУЗ «Тегульдетская районная больница»:
стационар на 62 койки,
поликлиника мощностью 177 посещений в смену, стационар дневного пребывания пациентов на 15 мест.

В отрасли здравоохранения работает 145 человек, из них 22_врача и 55 человек среднего медицинского персонала

*«Земский фельдшер»
2019 год - 1 человек;
2020 год - 3 человека.*



Бригада скорой помощи - 1

Число вызовов на 1000 населения:
в 2018 году – 77;
в 2019 году – 58;
в 2020 году – 69.

«Земский доктор»

2016 год - 3 человека;
2017 год - 1 человек;
2018 год - 2 человека;
2019 год - 0 человек;
2020 год - 2 человека.



**Расходы на здравоохранение в
2020 году составили
141,6 млн. руб.
(2019 г. – 101,7 млн. руб.,
2018 г. – 108,33 млн. руб.)**



**В 2020 году приобретено
основных средств на сумму
15,976 млн. руб.
(2019 – 1,296 млн. руб.,
2018 год – 42,031 млн. руб.,
2017 год – 20,642 млн. руб.)**

**В 2016 году в рамках реализации проекта
«Входная группа» открыта регистратура нового образца.**





КУЛЬТУРА

На территории района работают:

- ❖ МКУ «Районный центр творчества и досуга с филиалами» (объединяющее 6 клубных учреждений);***
- ❖ МКУ «Тегульдетская районная централизованная библиотечная система» (объединяющее 5 сельских библиотек).***



Уровень фактической обеспеченности учреждениями культуры от нормативной потребности составляет:
клубами - 100 %, библиотеками - 100%
(2019 год - 100 % и 83,33% соответственно)
(2018 год - 100% и 100% соответственно)



При учреждениях культуры работают 26 клубных формирований, из них для детей – 9; участников клубных формирований - 470 человек, из них детей - 241

Единый библиотечный фонд составляет 92,588 тыс. экземпляров. Количество зарегистрированных пользователей за 2020 год – 2467 человек.

1 квартал 2021 года – 1551 человек. Количество посещений - 13574 ед., из них на массовых мероприятиях - 5771 ед. (2020 год).

Количество посещений – 1174 ед., из них на массовых мероприятиях - 444 ед. (1 квартал 2021 года)

В клубной системе на 01.04.2021 работают 12,3 специалиста.

В библиотечной системе на 01.04.2021 работают 9,7 специалиста.



Расходы на развитие культуры в 2020 году составили 39,329 млн. руб.

*(2019 г- 37,138 млн. руб.,
2018 г. – 37,099 млн. руб.,
2017г.- 36,651 млн. руб.)*

В 2021 году запланировано - 95,520 млн. руб.



Стадион «ТАЁЖНЫЙ»

Находится в ведении Отдела по молодежной политике, культуре и спорту Администрации Тегульдетского района

- ✓ 500 посадочных мест
- ✓ Беговая дорожка
- ✓ Футбольное поле
- ✓ Баскетбольная площадка
- ✓ Волейбольная площадка



*Расходы на «Физическую культуру и спорт»
в 2019 году - 1,936 млн. рублей,
в 2020 году - 1,954 млн. рублей.
В 2021 году запланировано - 2,253 млн. рублей.*



Безопасные дороги

В рамках государственной программы «Развитие транспортной системы в Томской области» на территории Тегульдетского района в 2020 году из областного бюджета выделена субсидия в размере 8 500 000,00 рублей на проведение ремонта автомобильных дорог общего пользования местного значения в границах муниципального образования «Тегульдетский район»

Софинансирование из районного бюджета в сумме
887 513,92 рублей (9,45 %)

Общий объем финансирования составил 9 387 513,92 рублей

Перечень объектов ремонта автомобильных дорог общего пользования местного значения в границах муниципального образования

Наименование направления расходования средств			
Наименование (адрес объекта)	Тип покрытия	Протяженность дорог, ремонтируемых в рамках контракта (км)	Финансовые затраты на ремонт автомобильных дорог сумма (руб.)
Тегульдетское сельское поселение			
с. Тегульдет	асфальтирование	0,66513	7 824 972,80
от ул. Партизанская до ул. Советская			
Итого:		0,66513	7 824 972,80
Берегаевское сельское поселение			
п. Берегаево, ул. Кирова (от примыкания к ул. Набережной до дома № 18), ул. Суворова (от дома 31 до дома № 11а)	Отсыпка ЩПС	0,574	1 562 541,12
Итого:		0,574	1 562 541,12





Формирование комфортной городской среды

Муниципальное образование	Наименование мероприятия	Профинансировано, руб.			
		всего	За счет средств федерального бюджета	За счет средств областного бюджета	За счет средств местного бюджета
Тегульдетское сельское поселение	Общественная территория «Сквер выпускников» с. Тегульдет перекресток ул. Железнодорожной и ул. Советской.	1371495,56	1197315,62	37030,38	137149,56

Качество жизни





ЧИСТАЯ ПИТЬЕВАЯ ВОДА

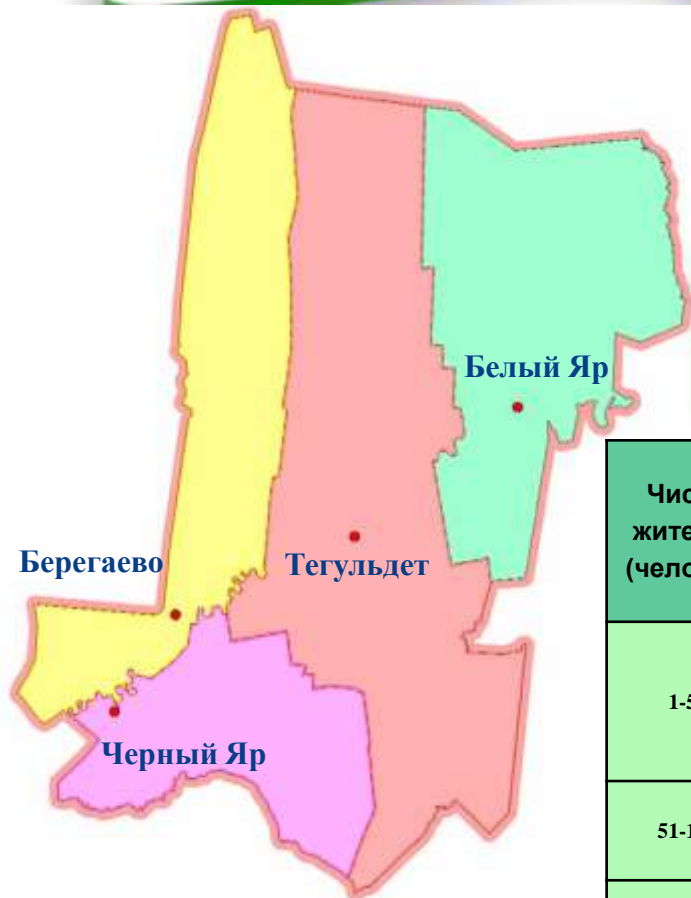
По программе «Чистая вода» в 2017 году установлены 4 ед. ЛОС в населенных пунктах Тегульдетского района

Наименование муниципальных образований	Населенный пункт	Численность населения (по состоянию на 01.01.2020г. по данным Томскстата), человек	Состав действующих объектов системы водоснабжения				Адрес установки ЛОС (блок-бокс)
			скважины, шт.	водонапорные башни, шт.	водопроводные сети, км	станции водоочистки, шт.	
Берегаевское сельское поселение	п. Берегаево	699	3	2	0,271	1	ул. Ленинская 17 стр.
Белоярское сельское поселение	п. Белый яр	393	8	1	0,2	1	ул. Школьная 10а
Черноярское сельское поселение	п. Черный Яр	361	6	0	0,2	2	ул. Школьная 22а
	п. Черный Яр						ул. Щитовая 4





4 муниципальных образования
(сельских поселений),
объединяющих 14 населённых пунктов.



Число жителей (человек)	Число населённых пунктов	Наименование населённых пунктов (количество человек)
1-50	5	д. Озёрное (16), п. Красный Яр (0), д. Байгалы (48), п. Орловка (1), п. Центропо-лигон (36),
51-100	3	д. Новошумилово (94), п. Покровский Яр (53), д. Куяновская Гарь (52)
150-500	4	п. Белый Яр (394), д. Красная Горка (173), п. Четь-Конторка (167), п. Чёрный Яр (370)
501-5000	2	п. Берегаево (695), с. Тегульдет (3934)
Всего:	14	6033

поселок



Белый Яр

поселок



Берегаево

село



Тегульдет

поселок



Черный Яр



Белоярское сельское поселение основано в 2005 году

ГЛАВА ПОСЕЛЕНИЯ – Поздняков Василий Николаевич

Срок полномочий: ноябрь 2020 – ноябрь 2025

Телефон: (8-38-246) 3-41-15

сайт: www.belselpos.tomsk.ru

E-mail: belselpos@teguldet.tomsknet.ru



ПРЕДСЕДАТЕЛЬ СОВЕТА – Журавлева Людмила Сергеевна

Дата избрания – ноябрь 2020 г.

ОБЩАЯ ХАРАКТЕРИСТИКА

Территория: площадь: 304,4 тыс. га (24,8% от Тегульдетского района)

Удалённость от районного центра: 50 км

Наличие круглогодичного сообщения: Нет

Структура: п. Белый Яр, д. Новошумилово, д. Озерное

Население: (на 1 января 2021 г.): 504 человек, в том числе п. Белый Яр - 394 чел., д. Новошумилово - 96 чел., д. Озёрное - 16 чел.

ФИНАНСОВО-ЭКОНОМИЧЕСКАЯ ИНФОРМАЦИЯ тыс.руб.

Наименование	2020 год план	2020 год исполнено	% исполнения 2020 год	2021год план	Исполнение на 01.04.2021г.
ДОХОДЫ, всего	6130,21	6139,3	100,15	7365,04	1595,75
в т.ч. налоговые и неналоговые доходы	806,87	815,95	101,13	1007,51	343,62
РАСХОДЫ, всего	6215,06	6119,31	98,46	7469,87	1350,00

ИНФРАСТРУКТУРА ПОСЕЛЕНИЯ

Объекты социальной сферы: ФП – 3, отделение Почты России – 1, пожарный пост – 1, библиотеки – 2, ЦДР – 2, средняя общеобразовательная школа – 1, начальная школа – 1.

Объекты ЖКХ: котельная – 1, водонапорные башни - 1.

Объекты производственной (сельскохозяйственной) сферы: КФХ Малышев В.Н.

Объекты малого и среднего бизнеса: магазины, пекарня, деревообрабатывающие производства.



Берегаевское сельское поселение основано в 2005 году

ГЛАВА ПОСЕЛЕНИЯ – Жендарев Олег Алексеевич

Срок полномочий: сентябрь 2016 – сентябрь 2021

Телефон: 8 (38-246) 33-1-89

Сайт: www.beregaevo.tomsk.ru

E-mail: beregsp@tomsk.gov.ru



ПРЕДСЕДАТЕЛЬ СОВЕТА – Жендарев Олег Алексеевич

Дата избрания – сентябрь 2016 г.

ОБЩАЯ ХАРАКТЕРИСТИКА

Территория: площадь: 273,6 тыс. га (22,3% от Тегульдетского района)

Удаленность от районного центра: 50 км

Наличие круглогодичного сообщения - Нет

Структура: п. Берегаево, п.Красный Яр, д. Красная Горка

Население (на 1 января 2021 г.) 868 чел., в том числе п. Берегаево – 695 чел.,

п. Красный Яр – 0 чел., д. Красная Горка – 173 чел.

ФИНАНСОВО-ЭКОНОМИЧЕСКАЯ ИНФОРМАЦИЯ тыс.руб.

Наименование	2020 год план	2020 год исполнено	% исполнения 2020 год	2021год план	Исполнение на 01.04.2021г.
ДОХОДЫ, всего	13157,8	12149,05	92,33	11898,89	2578,19
в т.ч. налоговые и неналоговые доходы	1469,29	1434,73	97,65	1665,88	441,83
РАСХОДЫ, всего	13388,59	11671,03	87,17	12607,68	3169,70

ИНФРАСТРУКТУРА ПОСЕЛЕНИЯ

Объекты социальной сферы: амбулатория – 1, ФАП – 1, Почта России – 2, пожарная часть – 1, библиотека – 2, Дом культуры – 2, школы – 2.

Объекты ЖКХ: котельные – 2 шт., водонапорные башни - 1.

Объекты производственной (сельскохозяйственной) сферы: КФХ Санько А.Н.

Объекты малого и среднего бизнеса: магазины, пекарня, кафе, пилорама, деревообрабатывающие производства.



Тегульдетское сельское поселение основано в 2005 году.

ГЛАВА ПОСЕЛЕНИЯ – Житник Владимир Семенович

Срок полномочий: сентябрь 2017 - сентябрь 2022

Телефон: (8-38-246) 2-19-25

Сайт: www.tegsp.tomsk.ru

E-mail: tegsp@tomsk.gov.ru

ПРЕДСЕДАТЕЛЬ СОВЕТА – Житник Владимир Семенович

Дата избрания – октябрь 2017 г.

ОБЩАЯ ХАРАКТЕРИСТИКА

Территория: площадь: 540,4 тыс. га . (44% от Тегульдетского района)

Удалённость от районного центра: 0 км

Наличие круглогодичного сообщения: Да

Структура: с.Тегульдет, д. Байгалы, д. Куяновская Гарь, п. Покровский Яр, п. Центрополигон, п. Четь Конторка

Население: (на 1 января 2021 г.): 4290 человека (71% от Тегульдетского района), в том числе с. Тегульдет – 3934 чел., д. Байгалы – 48 чел., д. Куяновская Гарь – 52 чел., п. Центрополигон – 36 чел., п. Четь-Конторка – 167 чел., п. Покровский Яр – 53 чел.

ФИНАНСОВО-ЭКОНОМИЧЕСКАЯ ИНФОРМАЦИЯ тыс.руб.

Наименование	2020 год план	2020 год исполнено	% исполнения 2020 год	2021 год план	Исполнение на 01.04.2021 г.
ДОХОДЫ, всего	62443,88	62359,34	99,86	54896,72	11422,72
в т.ч. налоговые и неналоговые доходы	12043,96	12157,28	100,94	12643,48	2937,21
РАСХОДЫ, всего	65949,4	64089,12	97,18	56658,96	12447,41

ИНФРАСТРУКТУРА ПОСЕЛЕНИЯ

Объекты социальной сферы: ПФР – 1, больница - 1 шт., ФАП – 3 шт., аптека – 2 шт., Почта России – 1 шт, пожарная часть – 1 шт, отделение полиции – 1 шт, библиотека – 1 шт, РДК – 1 шт, спортивная школа – 1, общеобразовательные школы – 4 шт, музыкальная школа – 1 шт.

Объекты ЖКХ: котельные – 12 шт, тепловые сети – 0,56 км., водопроводные сети – 0,45 км., водонапорные башни – 4 шт., водозаборные колонки – 2 шт.

Объекты производственной (агропромышленной) сферы – ООО «Леспромхоз Тегульдетский», ООО «Монолит Строй», ГУП ТО «Тегульдетское ДРСУ».

Объекты малого и среднего бизнеса: магазины, автомойка, шиномонтажная мастерская, пилорама, автозаправочные станции, пекарни, фотоателье, деревообрабатывающие производства.





Черноярское сельское поселение основано в 2005 году

ГЛАВА ПОСЕЛЕНИЯ – Ерёмин Сергей Михайлович

Избран Советом поселения из числа кандидатов, представленных конкурсной комиссией по результатам конкурса
Срок полномочий – сентябрь 2017 – ноябрь 2022

Телефон: (8-38-246) 3-11-42

Сайт: <http://blacksp.tomsk.ru/>

E-mail: blacksp@tomsk.gov.ru

ПРЕДСЕДАТЕЛЬ СОВЕТА – Игнатенко Ольга Дмитриевна

Дата избрания – 07.12.2017 г.



ОБЩАЯ ХАРАКТЕРИСТИКА

Территория: площадь: 108,7 тыс.га (8,9 от Тегульдетского района)

Удалённость от районного центра: 67 км

Наличие круглогодичного сообщения: Да

Структура: п. Черный Яр, п. Орловка.

Население: (на 1 января 2021 г.): 371 чел, в том числе п. Чёрный Яр – 370 чел., п.Орловка – 1 чел.

ФИНАНСОВО-ЭКОНОМИЧЕСКАЯ ИНФОРМАЦИЯ тыс. руб.

Наименование	2020 год план	2020 год исполнено	% исполнения 2020 год	2021 год план	Исполнение на 01.04.2021г.
ДОХОДЫ, всего	6559,14	6401,81	97,60	6057,35	1476,27
в т.ч. налоговые и неналоговые доходы	1236,51	1079,18	87,27	1223,32	272,52
РАСХОДЫ, всего	6747,1	6424,52	95,22	6222,57	1436,90

ИНФРАСТРУКТУРА ПОСЕЛЕНИЯ

Объекты социальной сферы: врачебная амбулатория – 1, отделение Почты России – 1, пожарный пост – 1, Дом культуры – 1, средняя общеобразовательная школа – 1.

Объекты ЖКХ: котельная – 1, водозаборные колонки – 6.

Объекты малого и среднего бизнеса: магазины, пекарня.



Белоярское сельское поселение:

- строительство ФАПа в п. Белый Яр с жильем для медицинского работника;
- ремонт и модернизация объектов ЖКХ;
- строительство нового Центра культуры;
- поддержка и развитие крестьянского (фермерского) хозяйства;
- реализация проекта «Устранения цифрового неравенства» в рамках которого будет продолжена работа по прокладке волоконно-оптической линии связи от д. Новошумилово до п. Белый Яр;
- ремонт дороги Тегульдет – Белый Яр.

Берегаевское сельское поселение:

- ремонт и модернизация объектов ЖКХ;
- ремонт объектов социальной сферы (капитальный ремонт МКОУ «Красногорская ООШ»);
- поддержка и развитие крестьянского (фермерского) хозяйства, развитие на территории сельскохозяйственной кооперации для объединения КФХ и ИП;
- ремонт дороги Тегульдет – Берегаево – Красная Горка;
- развитие лесозаготовительной и лесоперерабатывающей отрасли;
- строительство цеха по переработке мясной продукции.



Тегульдетское сельское поселение:

- развитие лесоперерабатывающей отрасли;
- ремонт дороги Тегульдет - Большедорохово ;
- ремонт и модернизация объектов ЖКХ;
- поддержка и развитие крестьянского (фермерского) хозяйства и сельскохозяйственной кооперации;
- газификация с. Тегульдет;
- строительство нового жилья;
- ремонт областных и муниципальных дорог;
- ремонт объектов социальной сферы (капитальный ремонт корпусов МКОУ «Тегульдетская СОШ», интерната, ремонт лыжной базы, капитальный ремонт МКУ ДО Дом детского творчества, капитальный ремонт главного корпуса ОГБУЗ «Тегульдетская районная больница»)
- привлечение инвесторов для растениеводства на землях сельскохозяйственного назначения в районе поселка Покровский Яр;
- организация предприятий по переработке сельскохозяйственной продукции, а так же переработке дикоросов.

Черноярское сельское поселение:

- ремонт и модернизация объектов ЖКХ;
- ремонт объектов социальной сферы (капитальный ремонт МКОУ «Черноярская СОШ»);
- открытие цеха лесопиления;
- ремонт дороги Тегульдет – Черный Яр - Большедорохово;
- строительство амбулатории с жильем для медицинского работника в п. Черный Яр.

