



## ДУМА ТЕГУЛЬДЕТСКОГО РАЙОНА

### РЕШЕНИЕ

28.04.2011

№ 28

#### Об утверждении отчёта об исполнении бюджета Тегульдетского района за 2010 год

Рассмотрев отчёт об исполнении бюджета Тегульдетского района за 2010 год  
**Дума Тегульдетского района *р е ш и л а*:**

#### **Статья 1.**

Утвердить отчёт об исполнении бюджета Тегульдетского района за 2010 год по доходам в сумме 182 990,1 тыс. руб. и по расходам в сумме 182 351,5 тыс. руб., с превышением доходов над расходами (профицит районного бюджета) в сумме 638,6 тыс. рублей и со следующими показателями:

- 1) доходов районного бюджета по кодам классификации доходов бюджетов, за 2010 год согласно приложению 1 к настоящему решению;
- 2) расходов районного бюджета по ведомственной структуре расходов за 2010 год согласно приложению 2 к настоящему решению;
- 3) расходов районного бюджета за 2010 год по разделам и подразделам классификации расходов бюджетов согласно приложению 3 к настоящему закону;
- 4) программы приватизации (продажи) муниципального имущества и приобретения имущества в муниципальную собственность Тегульдетского района за 2010 год согласно приложению 4 к настоящему решению;
- 5) источников финансирования дефицита районного бюджета по кодам классификации источников финансирования дефицитов бюджетов за 2010 год согласно приложению 5 к настоящему решению;
- 6) источников финансирования дефицита районного бюджета по кодам групп, подгрупп, статей, видов источников финансирования дефицита бюджета классификации операций сектора муниципального управления, относящихся к источникам финансирования дефицитов бюджетов за 2010 год, согласно приложению 6 к настоящему решению;
- 7) расходов на реализацию районных целевых программ за 2010 год согласно приложению 7 к настоящему решению.

**Статья 2.** Настоящее решение опубликовать в районной газете «Таёжный меридиан».

И.о. Главы Тегульдетского района

А.А. Шатунов

Отчет об исполнении доходов районного бюджета по кодам классификации  
доходов бюджетов за 2010 год

тыс. руб.

Коды бюджетной классификации РФ	Наименование показателей	План 2010 года	Исполнено на 01.01.11	% исп. к плану 2010 года
1	2	3	4	5
<b>ДОХОДЫ</b>				
	<b>Налоговые и неналоговые доходы</b>	11390,7	11823,0	103,80
<b>1 01 00000 00 0000 000</b>	<i>Налоги на прибыль, доходы</i>	<b>7300,4</b>	<b>7389,1</b>	101,22
<b>1 01 02000 01 0000 110</b>	Налог на доходы физических лиц	7300,4	7389,1	101,22
<b>1 05 00000 00 0000 000</b>	<i>Налоги на совокупный доход</i>	<b>1478,0</b>	<b>1507,4</b>	101,99
<b>1 05 02000 02 0000 110</b>	Единый налог на вмененный доход для отдельных видов деятельности	<b>1478,0</b>	<b>1507,1</b>	101,97
<b>1 05 03000 01 0000 110</b>	Единый сельскохозяйственный налог	<b>0,0</b>	<b>0,3</b>	
<b>1 08 00000 00 0000 000</b>	<i>Государственная пошлина, сборы</i>	<b>1281,9</b>	<b>1472,4</b>	114,86
<b>1 08 03000 01 0000 110</b>	Государственная пошлина по делам, рассматриваемым в судах общей юрисдикции, мировыми судьями	288,0	307,5	106,77
<b>1 08 07000 01 0000 110</b>	Государственная пошлина за государственную регистрацию, а также за совершение прочих юридически значимых действий	993,9	1164,9	117,20
<b>1 09 00000 00 0000 110</b>	<i>Задолженность и перерасчеты по отмененным налогам, сборам и иным обязательным платежам</i>	<b>0,0</b>	<b>-1,0</b>	
<b>1 09 04050 05 0000 110</b>	Земельный налог (по обязательствам, возникшим до 1 января 2006 года), мобилизуемый на межселенных территориях	0,0	-1,0	
<b>1 11 00000 00 0000 000</b>	<i>Доходы от использования имущества, находящегося в государственной и муниципальной собственности</i>	<b>523,0</b>	<b>431,3</b>	82,47
<b>1 11 03050 05 0000 120</b>	Проценты, полученные от предоставления бюджетных кредитов внутри страны за счет средств бюджетов муниципальных районов		<b>0,4</b>	
<b>1 11 05000 00 0000 120</b>	Доходы от сдачи в аренду имущества, находящегося в государственной и муниципальной собственности	<b>523,0</b>	<b>430,9</b>	82,39
<b>1 11 05010 10 0000 120</b>	Доходы, получаемые в виде арендной платы за земельные участки, государственная собственность на которые не разграничена и которые расположены в границах поселений, а также средства от продажи права на заключение договоров аренды указанных земельных участков	38,0	31,3	82,37

1 11 05030 00 0000 120	Доходы от сдачи в аренду имущества, находящегося в оперативном управлении органов государственной власти, органов местного самоуправления, государственных внебюджетных фондов и созданных ими учреждений (за исключением имущества автономных учреждений)	485,0	399,6	82,39
1 11 05035 05 0000 120	Доходы от сдачи в аренду имущества, находящегося в оперативном управлении органов управления муниципальных районов и созданных ими учреждений (за исключением имущества муниципальных автономных учреждений)	485,0	399,6	82,39
1 12 00000 00 0000 000	<b>Платежи при пользовании природными ресурсами</b>	<b>60,0</b>	<b>47,6</b>	79,33
1 12 01000 01 0000 120	Плата за негативное воздействие на окружающую среду	60,0	47,6	79,33
1 13 00000 00 0000 130	<b>Доходы от оказания платных услуг и компенсации затрат государства</b>	<b>0,0</b>	<b>149,7</b>	
1 13 03050 05 0000 130	Прочие доходы от оказания платных услуг получателями средств бюджетов муниципальных районов и компенсации затрат бюджетов муниципальных районов	0,0	149,7	
1 14 00000 00 0000 000	<b>Доходы от продажи материальных и нематериальных активов</b>	<b>419,7</b>	<b>420,0</b>	100,07
1 14 02000 00 0000 000	<b>Доходы от реализации имущества, находящегося в государственной и муниципальной собственности</b>	<b>419,7</b>	<b>420,0</b>	100,07
1 14 02033 05 0000 410	Доходы от реализации иного имущества, находящегося в собственности муниципальных районов (в части реализации основных средств)	390,1	390,1	100,00
1 14 06014 10 0000 430	Доходы от продажи земельных участков, государственная собственность на которые не разграничена и которые расположены в границах поселений	1,6	1,9	118,75
1 14 06025 05 0000 430	Доходы от продажи земельных участков, находящихся в собственности муниципальных районов (за исключением земельных участков муниципальных бюджетных и автономных учреждений)	28,0	28,0	100,00
1 16 00000 00 0000 140	<b>Штрафы, санкции, возмещение ущерба</b>	<b>649,3</b>	<b>714,1</b>	109,98
1 17 00000 00 0000 180	<b>Прочие неналоговые доходы</b>	<b>0,0</b>	<b>14,0</b>	
1 17 00000 05 0000 180	Прочие неналоговые доходы бюджетов муниципальных районов	0,0	14,0	
1 19 00000 00 0000 151	<b>Возврат остатков субсидий, субвенций и иных межбюджетных трансфертов, имеющих целевое назначение, прошлых лет</b>	<b>-321,6</b>	<b>-321,6</b>	100,00
1 19 05000 05 0000 151	Возврат остатков субсидий, субвенций и иных межбюджетных трансфертов, имеющих целевое назначение, прошлых лет из бюджетов муниципальных районов	-321,6	-321,6	100,00
2 00 00000 00 0000 000	<b>БЕЗВОЗМЕЗДНЫЕ ПОСТУПЛЕНИЯ</b>	173593,21	171167,04	98,60
2 02 00000 00 0000 000	<b>Безвозмездные поступления от других бюджетов бюджетной системы Российской Федерации</b>	<b>173593,21</b>	<b>171167,04</b>	98,60
2 02 01000 00 0000 151	<b>Дотации бюджетам субъектов Российской Федерации и муниципальных образований</b>	<b>48468,00</b>	<b>48468,00</b>	100,00

<b>2 02 01001 05 0000 151</b>	Дотации бюджетам муниципальных районов на выравнивание уровня бюджетной обеспеченности	48468,00	48468,00	100,00
<b>2 02 02000 00 0000 151</b>	<b>Субсидии бюджетам субъектов Российской Федерации и муниципальных образований (межбюджетные субсидии)</b>	<b>10974,12</b>	<b>10942,84</b>	99,71
<b>2 02 02009 05 0000 151</b>	<b>Субсидии бюджетам на государственную поддержку малого и среднего предпринимательства, включая крестьянские (фермерские) хозяйства</b>	<b>60,00</b>	<b>60,00</b>	100,00
<b>2 02 02999 05 0000 151</b>	<b>Прочие субсидии бюджетам муниципальных районов</b>	<b>9889,78</b>	<b>9858,50</b>	99,68
<b>2 02 02999 05 0000 151</b>	Субсидии на дорожную деятельность в отношении автомобильных дорог местного значения, а также осуществление иных полномочий в области использования автомобильных дорог и осуществления дорожной деятельности в соответствии с законодательством Российской Федерации	1862,00	1862,00	100,00
<b>2 02 02999 05 0000 151</b>	Субсидии на обеспечение условий для развития физической культуры и массового спорта	629,00	629,00	100,00
<b>2 02 02999 05 0000 151</b>	Субсидии на оплату труда руководителям и специалистам учреждений культуры и искусства, в части выплаты надбавок и доплат к тарифной ставке (должностному окладу)	725,29	725,29	100,00
<b>2 02 02999 05 0000 151</b>	Субсидии на создание условий управления многоквартирными домами	29,00	0,00	0,00
<b>2 02 02999 05 0000 151</b>	Субсидии бюджетам муниципальных районов на организацию отдыха детей в каникулярное время	599,90	597,90	99,67
<b>2 02 02999 05 0000 151</b>	Субсидии на реализацию ОЦП "Социальное развитие села до 2012 года" (жилье гражданам, проживающим в сельской местности)	250,00	250,00	100,00
<b>2 02 02999 05 0000 151</b>	Субсидии на софинансирование расходов на ремонт, переустройство жилых помещений участников и инвалидов ВОВ, вдов погибших участников ВОВ	140,00	140,00	100,00
<b>2 02 02999 05 0000 151</b>	Субсидии на реал. ОЦП "Модернизация коминфраструктуры Томской области в 2006 -2010 г.г."	2 000,00	2 000,00	100,00
<b>2 02 02999 05 0000 151</b>	Субсидия на изготовление информационной доски и звезды для памятника погибшим в ВОВ	110,00	110,00	100,00
<b>2 02 02999 05 0000 151</b>	Резервный Фонд Администрации Томской области с мая 2010 года	417,10	416,82	99,93
<b>2 02 02999 05 0000 151</b>	Субсидия на аварийно-восстановительные работы тепловых сетей котельной "Ромашка"	1 300,00	1 300,00	100,00
<b>2 02 02999 05 0000 151</b>	Субсидия на проведение капитального ремонта детского сада	1 492,50	1 492,50	100,00
<b>2 02 02999 05 0000 151</b>	Субсидии на уничтожение очагов дикорастущей конопли	10,00	10,00	100,00
<b>2 02 02999 05 0000 151</b>	Субсидия на проведение социологических исследований	99,99	99,99	100,00
<b>2 02 02999 05 0000 151</b>	Субсидия Комитету по молодежной политике, культуре и спорту на ремонт здания РЦТиД	200,00	200,00	100,00
<b>2 02 02999 05 0000 151</b>	Субсидии на ликвидацию последствий паводка (ОБ)	25,00	25,00	100,00

2 02 02085 05 0000 151	Субсидии бюджетам муниципальных районов на осуществление мероприятий по обеспечению жильем граждан Российской Федерации, проживающих в сельской местности	500,00	500,00	100,00
2 02 02102 05 0000 151	Субсидии бюджетам муниципальных районов на закупку автотранспортных средств и коммунальной техники	524,34	524,34	100,00
2 02 03000 00 0000 151	<b>Субвенции бюджетам субъектов Российской Федерации и муниципальных образований (межбюджетные субсидии)</b>	<b>81133,73</b>	<b>78758,74</b>	97,07
2 02 03002 05 0000 151	<i>Субвенции бюджетам на осуществление полномочий по подготовке проведения статистических переписей</i>	<b>91,60</b>	<b>85,96</b>	93,84
2 02 03007 05 0000 151	<i>Субвенции бюджетам муниципальных районов на составление (изменение и дополнение) списков кандидатов в присяжные заседатели федеральных судов общей юрисдикции в Российской Федерации</i>	<b>0,13</b>	<b>0,00</b>	0,00
2 02 03015 05 0000 151	<i>Субвенции бюджетам муниципальных районов на осуществление полномочий по первичному воинскому учету на территориях, где отсутствуют военные комиссариаты</i>	588,60	588,60	100,00
2 02 03021 05 0000 151	<i>Субвенции бюджетам муниципальных районов на ежемесячное денежное вознаграждение за классное руководство</i>	1 467,00	1 392,50	94,92
2 02 03024 05 0000 151	<i>Субвенции бюджетам муниципальных районов на выполнение передаваемых полномочий субъектов Российской Федерации</i>	<b>53603,60</b>	<b>52744,66</b>	98,40
2 02 03024 05 0000 151	Субвенции на осуществление отдельных государственных полномочий по выплате надбавок к тарифной ставке (должностному окладу) педагогическим работникам и руководителям муниципальных образовательных учреждений	2 568,00	2 294,55	89,35
2 02 03024 05 0000 151	Субвенции на осуществление отдельных государственных полномочий по расчету и предоставлению дотаций поселениям Томской области за счет средств районного бюджета	3 926,00	3 926,00	100,00
2 02 03024 05 0000 151	Субвенции на осуществление отдельных государственных полномочий по организации и осуществлению деятельности по опеке и попечительству в Томской области	1 392,30	1 350,75	97,02
2 02 03024 05 0000 151	Субвенции на осуществление отдельных государственных полномочий по организации и осуществлению деятельности по опеке и попечительству в Томской области	18,10	9,90	54,70
2 02 03024 05 0000 151	Субвенции для осуществления отдельных государственных полномочий по поддержке сельскохозяйственного производства, в том числе на осуществление управленческих функций органами местного самоуправления	535,00	535,00	100,00

<b>2 02 03024 05 0000 151</b>	Субвенции на осуществление государственных полномочий по регистрации и учету граждан, имеющих право на получение социальных выплат в связи с переселением из районов Крайнего Севера и приравненных к ним местностей	15,00	15,00	100,00
<b>2 02 03024 05 0000 151</b>	Субвенции на осуществление отдельных государственных полномочий по регулированию тарифов на перевозки пассажиров и багажа всеми видами общественного транспорта в городском, пригородном и междугородном сообщении (кроме железнодорожного транспорта) по город	15,00	0,00	0,00
<b>2 02 03024 05 0000 151</b>	Субвенции на осуществление отдельных государственных полномочий по хранению, комплектованию, учету и использованию архивных документов, относящихся к собственности Томской области	20,00	19,80	99,00
<b>2 02 03024 05 0000 151</b>	Субвенции на обеспечение государственных гарантий прав граждан на получение общедоступного и бесплатного дошкольного, начального общего, основного общего, среднего (полного) общего образования, а также дополнительного образования в рамках общеобразовательных программ в муниципальных общеобразовательных учреждениях	43893,00	43459,60	99,01
<b>2 02 03024 05 0000 151</b>				
<b>2 02 03024 05 0000 151</b>	Субвенции на осуществление отдельных государственных полномочий по созданию и обеспечению деятельности комиссий по делам несовершеннолетних и защите их прав	450,00	449,53	99,90
<b>2 02 03024 05 0000 151</b>	Субвенции на проведение отдельных государственных полномочий по проведению аттестации педагогических работников муниципальных образовательных учреждений на первую и вторую квалификационные категории	23,40	21,30	91,03
<b>2 02 03024 05 0000 151</b>	Субвенции местным бюджетам на выплату доплат к ежемесячному вознаграждению за выполнение функций классного руководителя педагогическим работникам муниципальных образовательных учреждений Томской области в классах с наполняемостью более 25 человек	22,00	17,03	77,41
<b>2 02 03024 05 0000 151</b>	Субвенции на осуществление отдельных государственных полномочий на обеспечение одеждой, обувью, либо выдачу или перечисление в кредитную организацию денежной компенсации в размерах, необходимых для приобретения одежды, обуви, и единовременным денежным пособием детей-сирот и детей, оставшихся без попечения родителей, а также лиц из числа детей-сирот и детей, оставшихся без попечения родителей, - выпускников муниципальных образовательных учреждений, находящихся (находившихся) под опекой (попечительством) или в приемных семьях, а также обеспечение их в случае не продолжения обучения по очной форме в	318,00	277,31	87,20

	образовательных учреждениях профессионального образования дополнительно мягким инвентарем и оборудованием либо выдачу или перечисление в кредитную организацию денежной компенсации в размерах, необходимых для приобретения мягкого инвентаря и оборудования, и обеспечение одеждой и обувью либо выдачу или перечисление в кредитную организацию денежной компенсации в размерах, необходимых для приобретения одежды и обуви, а также обеспечение единовременным денежным пособием детей-сирот и детей, оставшихся без попечения родителей, а также лиц из числа детей-сирот и детей, оставшихся без попечения родителей, - выпускников негосударственных общеобразовательных учреждений, находящихся (находившихся) под опекой (попечительством), в приемных семьях			
<b>2 02 03024 05 0000 151</b>	Субвенции на осуществление отдельных государственных полномочий по предоставлению, переоформлению и изъятию горных отводов для разработки месторождений и проявлений общераспространенных полезных ископаемых местным бюджетам	<i>0,80</i>	<i>0,00</i>	0,00
<b>2 02 03024 05 0000 151</b>	Субвенции бюджетам муниципальных районов для осуществления отдельных государственных полномочий по государственной поддержке сельскохозяйственного производства (предоставление субсидий на возмещение гражданам, ведущим личное подсобное хозяйство, затрат по искусственному осеменению коров)	5,00	5,00	100,00
<b>2 02 03024 05 0000 151</b>	Субвенции на осуществление отдельных государственных полномочий по созданию и обеспечению деятельности административных комиссий в Томской области местным бюджетам	402,00	363,89	90,52
<b>2 02 03046 05 0000 151</b>	Субвенции местным бюджетам для осуществления отдельных государственных полномочий по государственной поддержке сельскохозяйственного производства (предоставление субсидий на возмещение гражданам, ведущим личное подсобное хозяйство, сельскохозяйственным потребительским кооперативам, крестьянским (фермерским) хозяйствам части затрат на уплату процентов по кредитам, полученным в российских кредитных организациях, и займам, полученным в сельскохозяйственных кредитных кооперативах 2005-2010 годах на срок до 8 лет)	32,10	32,10	100,00



<b>2 02 03046 05 0000 151</b>	Субвенции местным бюджетам для осуществления отдельных государственных полномочий по государственной поддержке сельскохозяйственного производства (предоставление субсидий на возмещение гражданам, ведущим личное подсобное хозяйство, сельскохозяйственным потребительским кооперативам, крестьянским (фермерским) хозяйствам части затрат на уплату процентов по кредитам, полученным в российских кредитных организациях, и займам, полученным в сельскохозяйственных кредитных кооперативах 2005-2010 годах на срок до 8 лет)	670,00	670,00	100,00
<b>2 02 03026 05 0000 151</b>	<i>Субвенции на осуществление государственных полномочий по обеспечению жилыми помещениями детей-сирот и детей, оставшихся без попечения родителей, а также лиц из их числа, не имеющих закрепленного жилого помещения</i>	860,10	858,90	99,86
<b>2 02 03026 10 0000 151</b>	<i>Субвенции бюджетам поселений на обеспечение жилыми помещениями детей-сирот, детей, оставшихся без попечения родителей, а также детей, находящихся под опекой (попечительством), не имеющих закрепленного жилого помещения</i>	860,10	858,90	99,86
<b>2 02 03027 05 0000 151</b>	<i>Субвенции бюджетам муниципальных районов на содержание ребенка в семье опекуна и приемной семье, а также на оплату труда приемному родителю</i>	22728,00	21549,80	94,82
<b>2 02 03027 05 0000 151</b>	Субвенции на осуществление отдельных государственных полномочий на осуществление ежемесячной выплаты денежных средств опекунам (попечителям) на содержание детей и обеспечение денежными средствами лиц из числа детей-сирот и детей, оставшихся без попечения родителей, находившихся под опекой (попечительством), в приемной семье и продолжающих обучение в муниципальных общеобразовательных учреждениях	3212,00	2862,20	89,11
<b>2 02 03027 05 0000 151</b>	Субвенции на осуществление отдельных государственных полномочий на осуществление ежемесячной выплаты денежных средств приемным семьям на содержание детей	19516,00	18687,60	95,76
<b>2 02 03055 05 0000 151</b>	<i>Субвенции на осуществление отдельных государственных полномочий по осуществлению денежных выплат медицинскому персоналу фельдшерско-акушерских пунктов, врачам, фельдшерам и медицинским сестрам скорой медицинской помощи муниципальной системы здравоохранения</i>	1023,00	766,62	74,94
<b>2 02 03064 05 0000 151</b>	<i>Субвенции бюджетам муниципальных районов на поддержку экономически значимых региональных программ</i>	69,60	69,60	100,00

2 02 03064 05 0000 151	Субвенции бюджетам муниципальных районов для осуществления отдельных государственных полномочий по государственной поддержке сельскохозяйственного производства (предоставление субсидий на поддержку экономически значимой региональной программы развития молочного скотоводства)	69,60	69,60	100,00
2 02 04000 00 0000 151	<b>Иные межбюджетные трансферты</b>	<b>33017,36</b>	<b>32997,46</b>	99,94
2 02 04012 05 0000 151	<i>Средства, передаваемые бюджетам муниципальных районов для компенсации дополнительных расходов, возникших в результате решений, принятых органами власти другого уровня</i>	<b>22553,2</b>	<b>22544,2</b>	99,96
2 02 04012 05 0000 151	Межбюджетные трансферты на частичную оплату стоимости питания отдельных категорий обучающихся в муниципальных общеобразовательных учреждениях Томской области	672,00	665,02	98,96
2 02 04012 05 0000 151	Межбюджетные трансферты на сокращение дифференциации в размещении налоговой базы в муниципальных образованиях	16666,70	16666,70	100,00
2 02 04012 05 0000 151	Межбюджетные трансферты на стимулирующие выплаты за высокие результаты и качество выполняемых работ в муниципальных общеобразовательных учреждениях	2775,10	2775,10	100,00
2 02 04012 05 0000 151	Межбюджетные трансферты на введение новых систем оплаты труда	2251,91	2251,91	100,00
2 02 04012 05 0000 151	Межбюджетные трансферты на оснащение автобусов ремнями безопасности	187,50	185,42	98,89
2 02 04014 05 0000 151	<i>Средства, передаваемые бюджетам муниципальных районов из бюджетов поселений на осуществление части полномочий по решению вопросов местного значения в соответствии с заключенными соглашениями</i>	9336,00	9336,00	100,00
2 02 04025 05 0000 151	Межбюджетные трансферты, передаваемые бюджетам муниципальных районов на комплектование книжных фондов библиотек муниципальных образований	18,00	18,00	100,00
2 02 04999 05 0000 151	Межбюджетные трансферты на выплату стипендии Губернатора ТО лучшим учителям ТО	620,15	619,31	99,86
2 02 04999 05 0000 151	Межбюджетные трансферты на ликвидацию последствий паводка	490,00	480,00	97,96
	<b>Всего доходов</b>	<b>184983,9</b>	<b>182990,1</b>	98,92

**Отчет расходов районного бюджета  
по ведомственной структуре расходов за 2010 год**

КВСР	КФСР	КЦСР	КВР	РАСХОДЫ			
					утверждено	исполнено	% исполнения
<b>900</b>				<b>Финансовый отдел администрации Тегульдетского района</b>	<b>27 640,06</b>	<b>27 364,70</b>	99,00
900	0106	0020400	500	Центральный аппарат	3 803,13	3 801,66	99,96
900	0112	0700500	013	Резервные фонды местных административных органов	261,49		0,00
900	0114	0920300	500	Выполнение других обязательств государства	491,40	490,20	99,76
900	1101	5160130	008	Выравнивание бюджетной обеспеченности поселений из районного фонда финансовой поддержки	10 500,00	10 500,00	100,00
900	1102	0700400	010	Резервный фонд финансирования непредвиденных расходов Администрации Томской области	135,00	135,00	100,00
900	1103	0013600	009	Осуществление первичного воинского учета на территориях, где отсутствуют военные комиссариаты	588,60	588,60	100,00
900	1103	5053600	009	Обеспечение жилыми помещениями детей-сирот, детей, оставшихся без попечения родителей, а также детей, находящихся под опекой (попечительством), не имеющих закрепленного жилого помещения	860,10	858,90	99,86
900	1104	0700300	017	Резервный фонд Правительства Российской Федерации по предупреждению и ликвидации чрезвычайных ситуаций и последствий стихийных бедствий	490,00	480,00	97,96
900	1104	3400702	017	Закупка автотранспортных средств и коммунальной техники	524,34	524,34	100,00
900	1104	5201500	017	Средства, передаваемые для компенсации дополнительных расходов, возникших в результате решений, принятых органами власти другого уровня	266,00	266,00	100,00
900	1104	5210600	017	Межбюджетные трансферты бюджетам муниципальных районов из бюджетов поселений и межбюджетные трансферты бюджетам поселений из бюджетов муниципальных районов на осуществление части полномочий по решению вопросов местного значения	9 720,00	9 720,00	100,00
<b>905</b>				<b>Администрация Тегульдетского района</b>	<b>48 124,79</b>	<b>46 570,02</b>	96,77

905	0102	0020300	500	Глава муниципального образования	891,58	891,53	99,99
905	0104	0020400	500	Центральный аппарат	13 925,74	13 769,89	98,88
905	0105	0014000	500	Составление (изменение и дополнение) списков кандидатов в присяжные заседатели федеральных судов общей юрисдикции в Российской Федерации	0,13		0,00
905	0107	0200002	500	Проведение выборов в представительные органы муниципального образования	885,00	885,00	100,00
905	0114	0014300	500	Осуществление полномочий по подготовке проведения статистических переписей	91,60	85,96	93,84
905	0114	0700400	500	Резервный фонд финансирования непредвиденных расходов Администрации Томской области	99,99	99,99	100,00
905	0114	0900200	500	Оценка недвижимости, признание прав и регулирование отношений по государственной и муниципальной собственности	152,00	126,30	83,09
905	0114	0920300	500	Выполнение других обязательств государства	1 216,66	1 209,10	99,38
905	0309	2190100	500	Подготовка населения и организаций к действиям в чрезвычайной ситуации в мирное и военное время	762,46	710,53	93,19
905	0405	2600201	006	Субсидии на возмещение части затрат на уплату процентов по кредитам, полученным в Российских кредитных организациях, и займах полученным в сельскохозяйственных потребительских кооперативах в 2005-2009 г, личным подсобным хозяйствам, сельхоз потреб. кооператив, КФХ на срок от 2 до 8 лет	32,10	32,10	100,00
905	0405	2601301	006	Субсидии на поддержку племенного животноводства	5,00	5,00	100,00
905	0405	2601903	006	Субсидии на поддержку экономически значимых региональных программ	69,60	69,60	100,00
905	0405	2670501	006	Возмещение гражданам, ведущим личное подсобное хозяйство, сельскохозяйственным потребительским кооперативам, крестьянским (фермерским) хозяйствам части затрат на уплату процентов по кредитам, полученным в российских кредитных организациях, и займам, полученным в сельскохозяйственных кредитных потребительских кооперативах в 2005 - 2010 годах на срок до 8 лет	670,00	609,90	91,03
905	0409	3150201	500	Строительство, модернизация, ремонт и содержание автомобильных дорог общего пользования, в том числе дорог в поселениях (за исключением автомобильных дорог федерального значения)	1 756,00	1 756,00	100,00
905	0412	3450100	006	Субсидии на государственную поддержку малого и среднего предпринимательства, включая крестьянские (фермерские) хозяйства	60,00	60,00	100,00

905	0412	7950004	500	РЦП "Развитие малого и среднего предпринимательства в Тегульдетском районе на 2009-2013 годы"	30,00	30,00	100,00
905	0501	0700400	500	Резервный фонд финансирования непредвиденных расходов Администрации Томской области	140,00	140,00	100,00
905	0501	3600300	006	Мероприятия в области жилищного хозяйства	29,00		0,00
905	0502	3610500	500	Мероприятия в области коммунального хозяйства	3 501,53	3 501,52	100,00
905	0702	4219900	001	Обеспечение деятельности подведомственных учреждений	318,00	277,33	87,21
905	1003	1001100	099	Федеральная целевая программа "Социальное развитие села до 2012 года"	500,00	500,00	100,00
905	1003	5053300	500	Мероприятия в области социальной политики	10,40	10,40	100,00
905	1003	5220300	099	ОЦП "Социальное развитие села Томской области до 2010 года"	250,00	250,00	100,00
905	1004	5201311	005	Выплаты приёмной семье на содержание подопечных детей	6 836,50	6 686,50	97,81
905	1004	5201312	500	Оплата труда приёмного родителя	12 679,50	12 001,13	94,65
905	1004	5201320	005	Выплаты семьям опекунов на содержание подопечных детей	3 212,00	2 862,24	89,11
<b>906</b>				<b>Дума Тегульдетского района</b>	<b>727,34</b>	<b>725,91</b>	99,80
906	0103	0020400	500	Центральный аппарат	427,34	425,95	99,67
906	0114	0920300	500	Выполнение других обязательств государства	300,00	299,96	99,99
<b>907</b>				<b>МУЗ «Тегульдетская центральная районная больница»</b>	<b>8 303,85</b>	<b>7 928,39</b>	95,48
907	0902	4709900	001	Обеспечение деятельности подведомственных учреждений	1 276,88	1 276,06	99,94
907	0902	4789900	001	Обеспечение деятельности подведомственных учреждений	1 754,62	1 637,25	93,31
907	0902	5201800	001	Денежные выплаты медицинскому персоналу фельдшерско-акушерских пунктов, врачам, фельдшерам и медицинским сестрам скорой медицинской помощи	524,00	326,43	62,30
907	0904	4709900	001	Обеспечение деятельности подведомственных учреждений	3 770,80	3 770,52	99,99
907	0904	5201800	001	Денежные выплаты медицинскому персоналу фельдшерско-акушерских пунктов, врачам, фельдшерам и медицинским сестрам скорой медицинской помощи	499,00	440,19	88,21
907	0910	4529900	001	Обеспечение деятельности подведомственных учреждений	368,70	368,40	99,92
907	0910	7950001	079	РЦП "Неотложные меры борьбы с туберкулёзом в Тегульдетском районе на 2008-2010 годы"	59,00	58,97	99,95
907	0910	7950005	079	РЦП "Клещевой энцефалит и болезнь Лайма на 2010-2012 г."	50,85	50,57	99,45
<b>908</b>				<b>МУ «Районный отдел образования Администрации Тегульдетского района»</b>	<b>83 896,81</b>	<b>83 095,60</b>	99,05
908	0104	0020400	500	Центральный аппарат	525,96	525,96	100,00

908	0701	0700400	001	Резервный фонд финансирования непредвиденных расходов Администрации Томской области	148,78	148,78	100,00
908	0701	4209900	001	Обеспечение деятельности подведомственных учреждений	8 137,28	8 101,04	99,55
908	0702	0700400	001	Резервный фонд финансирования непредвиденных расходов Администрации Томской области	216,40	216,10	99,86
908	0702	4219900	001	Обеспечение деятельности подведомственных учреждений	61 589,49	60 932,08	98,93
908	0702	4239900	001	Обеспечение деятельности подведомственных учреждений	5 256,48	5 236,49	99,62
908	0702	4369301	013	Иные межбюджетные трансферты на выплату в 2010 году стипендии Губернатора Томской области лучшим учителям МОУ ТО в соответствии с порядком установленным АТО	620,15	619,31	99,86
908	0702	5200900	001	Ежемесячное денежное вознаграждение за классное руководство	1 489,00	1 409,53	94,66
908	0707	4320202	001	Субсидия на организацию отдыха детей в каникулярное время	629,90	627,90	99,68
908	0709	4529900	001	Обеспечение деятельности подведомственных учреждений	5 233,37	5 228,41	99,91
908	0709	7950003	022	РЦП "Развитие физической культуры, спорта и формирование здорового образа жизни населения Тегульдского района на 2009-2011 годы"	50,00	50,00	100,00
<b>909</b>				<b>МУ «Комитет по молодежной политике культуре и спорту Администрации Тегульдского района»</b>	<b>16 729,06</b>	<b>16 666,94</b>	99,63
909	0104	0020400	500	Центральный аппарат	887,00	870,62	98,15
909	0702	4239900	001	Обеспечение деятельности подведомственных учреждений	2 156,33	2 123,09	98,46
909	0801	4409900	001	Обеспечение деятельности подведомственных учреждений	7 911,17	7 907,07	99,95
909	0801	4429900	001	Обеспечение деятельности подведомственных учреждений	3 826,08	3 820,12	99,84
909	0801	4500600	001	Комплектование книжных фондов библиотек муниципальных образований	18,00	18,00	100,00
909	0806	4529900	001	Обеспечение деятельности подведомственных учреждений	1 072,28	1 070,01	99,79
909	0806	7950002	023	РЦП "Патриотическое воспитание граждан на территории Тегульдского района"	10,00	10,00	100,00
909	0806	7950006	500	Районная целевая программа "Противопожарная безопасность в учреждениях культуры Тегульдского района 2007 - 2010 г.г."	24,20	24,18	99,92
909	0908	5129700	001	Мероприятия в области здравоохранения, спорта и физической культуры, туризма	724,00	723,88	99,98
909	0908	7950003	079	РЦП "Развитие физической культуры, спорта и формирование здорового образа жизни населения Тегульдского района на 2009-2011 годы"	100,00	99,97	99,97

				<b>Всего расходов</b>	<b>185 421,9</b>	<b>182 351,5</b>	98,34
--	--	--	--	-----------------------	------------------	------------------	-------

**Отчет расходов районного бюджета  
по разделам и подразделам классификации расходов бюджета  
за 2010 год**

тыс. руб.

<b>Наименование КФСР</b>	<b>Раздел</b>	<b>подраздел</b>	<b>Ассигнования 2010 год</b>	<b>Расход 25н</b>
<b>Общегосударственные вопросы</b>	<b>01</b>		<b>23 958,9</b>	<b>23 482,2</b>
Другие общегосударственные вопросы	01	14	2 351,6	2 311,5
Обеспечение деятельности финансовых, налоговых и таможенных органов и органов финансового (финансово-бюджетного) надзора	01	06	3 803,1	3 801,7
Обеспечение проведения выборов и референдумов	01	07	885,0	885,0
Резервные фонды	01	12	261,5	
Судебная система	01	05	0,1	
Функционирование Правительства Российской Федерации, высших исполнительных органов государственной власти субъектов Российской Федерации, местных администраций	01	04	15 338,7	15 166,5
Функционирование высшего должностного лица субъекта Российской Федерации и муниципального образования	01	02	891,6	891,6
Функционирование законодательных (представительных) органов государственной власти и представительных органов муниципальных образований	01	03	427,3	425,9
<b>Национальная безопасность и правоохранительная деятельность</b>	<b>03</b>		<b>762,5</b>	<b>710,6</b>
Защита населения и территории от чрезвычайных ситуаций природного и техногенного характера, гражданская оборона	03	09	762,5	710,6
<b>Национальная экономика</b>	<b>04</b>		<b>2 622,7</b>	<b>2 562,6</b>
Дорожное хозяйство	04	09	1 756,0	1 756,0
Другие вопросы в области национальной экономики	04	12	90,0	90,0
Сельское хозяйство и рыболовство	04	05	776,7	716,6
<b>Жилищно-коммунальное хозяйство</b>	<b>05</b>		<b>3 670,5</b>	<b>3 641,5</b>
Жилищное хозяйство	05	01	169,0	140,0
Коммунальное хозяйство	05	02	3 501,5	3 501,5
<b>Образование</b>	<b>07</b>		<b>85 845,2</b>	<b>84 970,0</b>
Дошкольное образование	07	01	8 286,1	8 249,8
Другие вопросы в области образования	07	09	5 283,4	5 278,4
Молодежная политика и оздоровление детей	07	07	629,9	627,9
Общее образование	07	02	71 645,8	70 813,9



<b>Культура, кинематография и средства массовой информации</b>	<b>08</b>		<b>12 861,8</b>	<b>12 849,4</b>
Другие вопросы в области культуры, кинематографии, средств массовой информации	08	06	1 106,5	1 104,2
Культура	08	01	11 755,3	11 745,2
<b>Здравоохранение</b>	<b>09</b>		<b>9 127,9</b>	<b>8 752,2</b>
Амбулаторная помощь	09	02	3 555,5	3 239,8
Другие вопросы в области здравоохранения, физической культуры и спорта	09	10	478,6	477,9
Скорая медицинская помощь	09	04	4 269,8	4 210,7
Физическая культура и спорт	09	08	824,0	823,8
<b>Социальная политика</b>	<b>10</b>		<b>23 488,4</b>	<b>22 310,3</b>
Охрана семьи и детства	10	04	22 728,0	21 549,9
Социальное обеспечение населения	10	03	760,4	760,4
<b>Межбюджетные расходы</b>	<b>11</b>		<b>23 084,0</b>	<b>23 072,8</b>
Дотации бюджетам субъектов Российской Федерации и муниципальных образований	11	01	10 500,0	10 500,0
Иные межбюджетные трансферты	11	04	11 000,3	10 990,3
Субвенции бюджетам субъектов Российской Федерации и муниципальных образований	11	03	1 448,7	1 447,5
Субсидии бюджетам субъектов Российской Федерации и муниципальных образований (межбюджетные субсидии)	11	02	135,0	135,0
			<b>185 421,9</b>	<b>182 351,6</b>

## ОТЧЕТ

### о выполнении программы приватизации (продажи) муниципального имущества муниципального образования "Тегульдетский район" на 2010 год

№ п/п	Наименование объекта приватизации	Местонахождение (адрес)	Планируемый способ приватизации	План на 2010 год	тыс. рублей	
					Сумма исполнения	% исполнения
1	Автомобиль ГАЗ-5201 с.Тегульдет			18,72	18,72	100%
2	Узлы и агрегаты со списанного автомобиля			5,37	5,37	100%
3	Нежилое здание (детская консультация)	с.Тегульдет, ул.Парковая, 8	посредством публичного предложения	366,01	366,01	100%
	<b>ИТОГО</b>			<b>390,1</b>	<b>390,1</b>	<b>100%</b>

### ОТЧЕТ ПО ИСТОЧНИКАМ ФИНАНСИРОВАНИЯ ДЕФИЦИТА РАЙОННОГО БЮДЖЕТА ПО КОДАМ КЛАССИФИКАЦИИ ИСТОЧНИКОВ ФИНАНСИРОВАНИЯ ДЕФИЦИТОВ, КОДАМ ГРУПП, ПОДГРУПП, СТАТЕЙ, ВИДОВ ИСТОЧНИКОВ ФИНАНСИРОВАНИЯ ДЕФИЦИТА БЮДЖЕТА КЛАССИФИКАЦИИ ОПЕРАЦИЙ СЕКТОРА ГОСУДАРСТВЕННОГО УПРАВЛЕНИЯ, ОТНОСЯЩИХСЯ К ИСТОЧНИКАМ ФИНАНСИРОВАНИЯ ДЕФИЦИТОВ БЮДЖЕТОВ ЗА 2010 ГОД

Наименование показателя	Код источника финансирования по бюджетной классификации	тыс.руб.	
		Утвержденные бюджетные назначения	Исполнено
<b>Источники финансирования дефицита бюджетов - всего</b>	<b>90090000000000000000</b>	<b>438,0</b>	<b>-638,4</b>
в том числе			
<b>Источники внутреннего финансирования бюджета</b>	<b>90001000000000000000</b>	<b>79</b>	<b>79,0</b>
из них:			

<b>Иные источники внутреннего финансирования дефицитов бюджетов</b>	<b>900 01060000000000 000</b>	<b>79</b>	<b>79,0</b>
Возврат бюджетных кредитов, предоставленных юридическим лицам из бюджетов муниципальных районов в валюте Российской Федерации	900 01060501050000640	79	79,0
<b>Изменение остатков средств</b>	<b>90001050000000000000</b>	<b>359,0</b>	<b>-717,6</b>
<b>Увеличение остатков средств</b>		<b>-184 983,9</b>	<b>-186 998,4</b>
<b>Изменение остатков средств на счетах по учету средств бюджета</b>	<b>900010500000000000 000</b>	<b>-184 983,9</b>	<b>-186 998,4</b>
Увеличение остатков денежных средств финансовых резервов бюджетов муниципальных районов	900 01050201050000 000	-184 983,9	-186 998,4
<b>Уменьшение остатков средств</b>		<b>185 421,9</b>	<b>186 280,9</b>
<b>Изменение остатков средств на счетах по учету средств бюджета</b>	<b>900 01050000000000 000</b>	<b>185 421,9</b>	<b>186 280,9</b>
Уменьшение остатков денежных средств финансовых резервов бюджетов муниципальных районов	900 01050201050000 000	185 421,9	186 280,9

**Приложение 6**

к Решению Думы Тегульдетского района  
«Об утверждении отчёта об исполнении бюджета  
Тегульдетского района за 2010 год»

**Отчёт об исполнении районных целевых программ муниципального образования  
"Тегульдетский район" за 2010 год**

Наименование	КЦСР	КФСР	КВР	План (тыс. руб.)	Исполн ено (тыс. руб.)	% испол нения
<b>Районная целевая программа "Неотложные меры борьбы с туберкулезом в Тегульдетском районе на 2008-2010 годы"</b>	<b>7950001</b>			<b>59,0</b>	<b>59,0</b>	<b>100,0</b>
<i>Здравоохранение физическая культура и спорт</i>	<b>7950001</b>	<b>09</b>		<b>59,0</b>	<b>59,0</b>	<b>100,0</b>
Другие вопросы в области здравоохранения, физической культуры и спорта	7950001	0910		59,0	59,0	100,0
Мероприятия в области здравоохранения, физической культуры и спорта	7950001	0910	079	59,0	59,0	100,0
<b>Районная целевая программа "Патриотическое воспитание граждан на территории Тегульдетского района"</b>	<b>7950002</b>			<b>10,0</b>	<b>10,0</b>	<b>100,0</b>

<b>Культура, кинематография и средства массовой информации</b>	<b>7950002</b>	<b>08</b>		<b>10,0</b>	<b>10,0</b>	<b>100,0</b>
Другие вопросы в области культуры, кинематографии и средства массовой информации	7950002	0806		10,0	10,0	100,0
Мероприятия по поддержке и развитию культуры, искусства кинематографии, средств массовой информации и архивного дела	7950002	0806	023	10,0	10,0	100,0
<b>Районная целевая программа "Развитие физической культуры, спорта и формирование здорового образа жизни населения Тегульдетского района на 2009-2011годы"</b>	<b>7950003</b>			<b>150,0</b>	<b>150,0</b>	<b>100,0</b>
<b>Здравоохранение физическая культура и спорт</b>	<b>7950003</b>	<b>09</b>		<b>100,0</b>	<b>100,0</b>	<b>100,0</b>
Физическая культура и спорт	7950003	0908		100,0	100,0	100,0
Мероприятия в области здравоохранения, физической культуры и спорта	7950003	0908	079	100,0	100,0	100,0
<b>Образование</b>	<b>7950003</b>	<b>07</b>		<b>50,0</b>	<b>50,0</b>	<b>100,0</b>
Другие вопросы в области образования	7950003	0709		50,0	50,0	100,0
Мероприятия в области образования	7950003	0709	022	50,0	50,0	100,0
<b>Районная целевая программа «Развитие малого и среднего предпринимательства в Тегульдетском районе на 2009-2013 годы»</b>	<b>7950002</b>			<b>30,0</b>	<b>30,0</b>	<b>100,0</b>
<b>Национальная экономика</b>	<b>7950002</b>	<b>04</b>		<b>30,0</b>	<b>30,0</b>	<b>100,0</b>
Другие вопросы в области национальной экономики	7950002	0412		30,0	30,0	100,0
Выполнение функций органами местного самоуправления	7950002	0412	500	30,0	30,0	100,0
<b>Районная целевая программа "Клещевой энцефалит и болезнь Лайма на 2010-2012 годы"</b>	<b>7950005</b>			<b>50,8</b>	<b>50,6</b>	<b>99,6</b>
<b>Здравоохранение физическая культура и спорт</b>	<b>7950005</b>	<b>09</b>		<b>50,8</b>	<b>50,6</b>	<b>99,6</b>
Другие вопросы в области здравоохранения, физической культуры и спорта	7950005	0910		50,8	50,6	99,6
Мероприятия в области здравоохранения, физической культуры и спорта	7950005	0910	079	50,8	50,6	99,6
<b>Районная целевая программа "Противопожарная безопасность в учреждениях культуры Тегульдетского района 2007 - 2010 г.г."</b>	<b>7950006</b>			<b>24,2</b>	<b>24,2</b>	<b>100,0</b>
<b>Культура, кинематография и средства массовой информации</b>	<b>7950006</b>	<b>08</b>		<b>24,2</b>	<b>24,2</b>	<b>100,0</b>

Другие вопросы в области культуры, кинематографии и средств массовой информации	7950006	0806		24,2	24,2	100,0
Выполнение функций органами местного самоуправления	7950006	0806	500	24,2	24,2	100,0
<b>ВСЕГО</b>				<b>324,0</b>	<b>323,8</b>	<b>99,9</b>

# Пояснительная записка к отчёту об исполнении бюджета Тегульдетского района за 2010 год

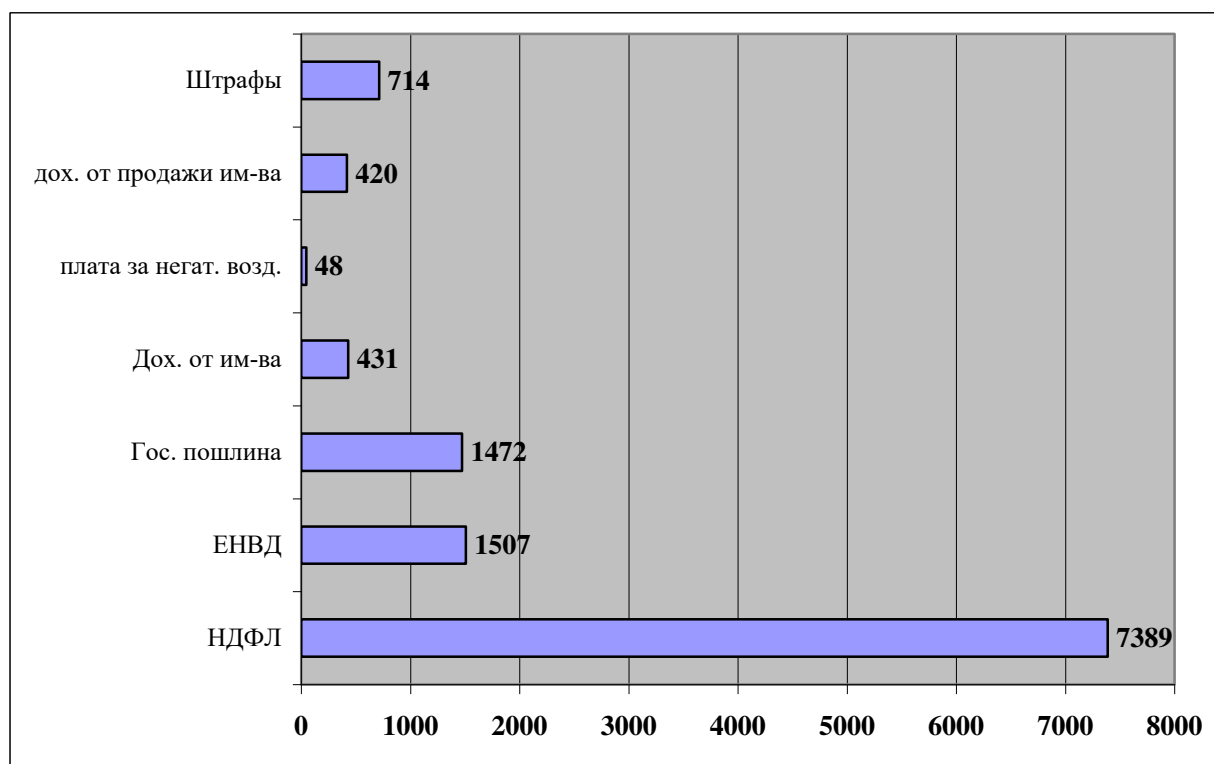
## I. ИСПОЛНЕНИЕ ДОХОДОВ

Объём доходов, поступивших в бюджет района с учетом внутренних оборотов за 2010 г., равен 182990 тыс. руб., что составило 98,9 % к годовому плану.

### Собственные доходы местного бюджета

Собственные доходы местного бюджета исполнены в сумме 11823 тыс. руб. или на 103,8 % к плану.

Структура поступивших доходов представлена в таблице:



Поступления по **налогу на доходы физических лиц** в бюджет района по сравнению с 2009 годом сократились на 47,5 % и составили 7389 тыс. руб. Это связано со снижением дополнительного норматива взамен дотации на выравнивание на 19 процентных пунктов.

Процент исполнения составил 101,2 %.

Доля налога на доходы физических лиц в структуре собственных доходов уменьшилась по сравнению с уровнем прошлого года на 18,4 % и составила 62 %. Это связано с тем, что значительно увеличились поступления по госпошлине (на 1019 тыс. рублей).

**Единый налог на вменённый доход** исполнен на 102 % к годовому плану. Поступление за 2010 год составило 1507 тыс. руб., что по сравнению с аналогичным периодом 2009 года больше на 13,5 % (180 тыс. рублей). Это связано с тем, что в 2010 году увеличилось на 16 человек число предпринимателей,

уплачивающих данный вид налоговых платежей (161 – в 2010 г.; 145- в 2009 г.). Также расширился перечень услуг, предоставляемых населению.

Поступления в местный бюджет **государственной пошлины увеличились** по сравнению с 2009 годом в 3 раза и составили 1472 тыс. руб. Такое значительное перевыполнение связано с повышением в 2010 году ставок госпошлины за государственную регистрацию транспортных средств и иные юридически значимые действия, администратором которой является Министерство внутренних дел РФ.

Что касается источника доходов для местного бюджета в 2010 году – **платы за негативное воздействие на окружающую среду** – то здесь фактические поступления составили 80 % годового плана (48 тыс. руб.). Сложилась задолженность по данному виду доходов.

Сумма **штрафных санкций** составила 714 тыс. рублей, что на 13 % меньше показателя прошлого года (821 тыс. рублей). В 2010 году в структуре штрафов наибольшую долю занимают штрафы за нарушение правил дорожного движения (53,4 %). Поступления по данному доходному коду за 2010 год по сравнению с 2009 годом уменьшились на 23,3 %. Годовой план по штрафам исполнен на 110 %.

**По арендным платежам от использования муниципального имущества сложились такие показатели:**

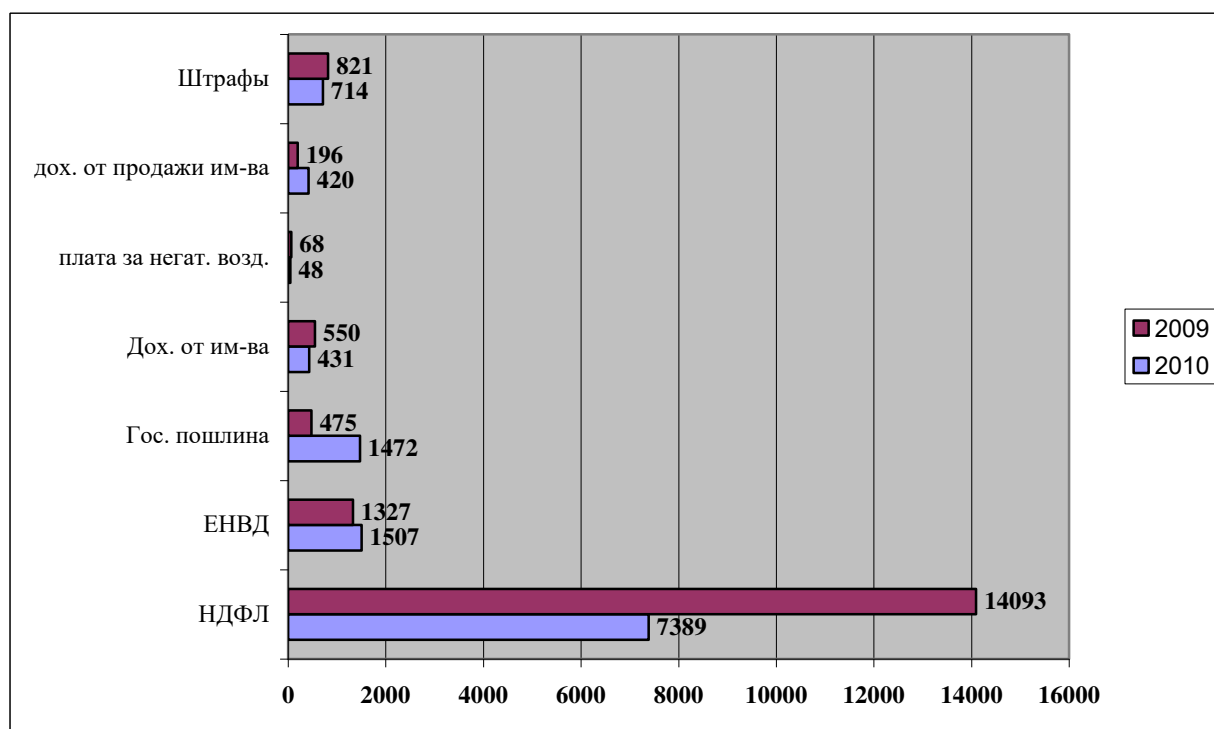
Наименование вида дохода	Сумма за 2010 г. (тыс. руб.):		Собираемость
	Начислено	Поступило за 2010 г.	
Аренда имущества	590	400	67,7 %
Аренда земли	38	31,3	82,3 %

Сумма поступлений по аренде муниципального имущества уменьшилась по сравнению с аналогичным показателем в 2009 году на 20,8 % и составила 400 тыс. руб. Это связано с тем, что наблюдается задолженность перед местным бюджетом в сумме 196 тыс. рублей по данному виду платежей у ООО «Ком СервисТегульдет».

**Доходы от реализации муниципального имущества** исполнены на 100 %. Сумма поступлений по данному виду доходов составила 420 тыс. рублей, что в 2 раза больше поступлений 2009 года.

**За 2010 г. собственных доходов было собрано 11 823 тыс. руб.; за 2009 г. – 17 537 тыс. руб. То есть поступления уменьшились на 32,6 %.**

Соотношение поступлений в разрезе источников в 2009 г. и 2010 г. показано на диаграмме:



## Безвозмездные перечисления от других бюджетов бюджетной системы

**По статье «Безвозмездные перечисления» в бюджет района за 2010 год поступило 171167 тыс. руб.**

Динамика доходов от безвозмездных перечислений показана в следующей таблице:

(тыс. руб.)

Наименование вида доходов	Поступило за 2009 г.	Поступило за 2010 г.
<b>БЕЗВОЗМЕЗДНЫЕ ПЕРЕЧИСЛЕНИЯ (всего)</b>	<b>177605</b>	<b>171167</b>
Дотации от других бюджетов бюджетной системы РФ	31334	48468
Субсидии от других бюджетов бюджетной системы РФ	32659	10943
Субвенции от других бюджетов бюджетной системы РФ	77422	78759
Иные межбюджетные трансферты	36121	32997

Общий объём безвозмездных перечислений от других бюджетов бюджетной системы по сравнению с прошлым годом уменьшился – на 3,6 %, что можно объяснить значительным уменьшением поступлений субсидий (на 16400 тыс. рублей - субсидия на модернизацию образования) Поступления дотаций в связи с отказом от замещения части дотации дополнительным нормативом отчислений от НДФЛ увеличились на 54,6%.



## II. РАСХОДЫ РАЙОННОГО БЮДЖЕТА.

При плановом объеме расходов районного бюджета на 2010 год в сумме 185 421,8 тыс. рублей исполнение составило 182 351,5 тыс. рублей или 98,3 %.

К уровню прошлого года темп роста расходов составил 92,0 %.

В целом по расходам недоиспользование составило 3 070,3 тыс. рублей или 1,7 % к плановым ассигнованиям, утвержденным на 2010 год, в том числе:

(тыс. руб.)

	Наименование показателя	Утверждено	Исполнено	% исполнения	Отклонение	Факторы повлиявшие на отклонение
	А	1	2		3	
	<b>Расходы - всего</b>	185421,8	182351,5	98,3	3070,3	
0100	<i>общегосударственные вопросы</i>	23959,0	23482,1	98,0	476,9	Возврат целевых средств, экономия при закупке товаров и услуг, недоиспользование резервного фонда
0300	<i>национальная безопасность и правоохранительная деятельность</i>	762,5	710,6	93,2	51,9	экономия при закупке товаров и услуг
0400	<i>национальная экономика</i>	2622,7	2562,6	97,7	60,1	Возврат целевых средств в ДФ в 2011 г.
0500	<i>жилищно-коммунальное хозяйство</i>	3670,5	3641,5	99,2	29,0	Возврат целевых средств
0700	<i>образование</i>	85845,2	84970,0	99,0	875,2	Возврат целевых средств
0800	<i>культура, кинематография и средства массовой информации</i>	12861,7	12849,4	99,9	12,3	Перенесен график платежей
0900	<i>здравоохранение и спорт</i>	9127,8	8752,2	95,9	375,6	Возврат целевых средств, перенесен график платежей
1000	<i>социальная политика</i>	23488,4	22310,3	94,9	1178,1	Возврат целевых средств
1100	<i>Межбюджетные трансферты</i>	23084,0	23072,8	100,0	11,2	Возврат целевых средств

**Недоиспользование средств по разделам обусловлено следующими причинами:**

✓ **по разделу «Общегосударственные вопросы» - 476,9 тыс. рублей, в том числе:**

- в связи с отсутствием потребности недоиспользованы средства областной субвенции по переданным полномочиям на опеку и попечительство в сумме 41,6 тыс. рублей;
- в связи с отсутствием потребности недоиспользованы средства областной субвенции по переданным полномочиям на комиссию по делам несовершеннолетних в сумме 0,4 тыс. рублей;

- в связи с отсутствием потребности недоиспользованы средства областной субвенции по переданным полномочиям на административную комиссию в сумме 38,1 тыс. рублей;
- в связи с отсутствием потребности недоиспользованы средства областной субвенции по переданным полномочиям на тарифы на перевозку в сумме 15,0 тыс. рублей;
- в связи с отсутствием потребности недоиспользованы средства областной субвенции по переданным полномочиям на архивную деятельность в сумме 0,2 тыс. рублей;
- в связи с отсутствием потребности недоиспользованы средства областной субвенции по переданным полномочиям на недееспособных граждан в сумме 8,2 тыс. рублей;
- экономией расходов по закупке товаров, оплату услуг и ремонт для организаций, финансируемых из районного бюджета в сумме 74,7 тыс. рублей;
- недоиспользованы средства резервного фонда в сумме 298.7 тыс. рублей;

✓ по разделу «Национальная безопасность и правоохранительная деятельность» - **51,9 тыс. рублей, в том числе:**

- экономией расходов по закупке товаров, оплату услуг и ремонт для организаций, финансируемых из районного бюджета в сумме 51,9 тыс. рублей;

✓ по разделу «Национальная экономика» - **60,1 тыс. рублей, в том числе:**

**0405 «Сельское хозяйство и рыболовство» отклонение от плановых назначений составило 60,1 тыс. рублей из них:**

- по расходам на поддержку сельскохозяйственного производства за счет средств федерального бюджета на субсидирование процентных ставок по кредитам, привлеченным на развитие малых форм хозяйствования, - 60,1 тыс. рублей;

Данные средства находятся на счете финансового отдела и в 2011 году будут возвращены в Департамент финансов.

✓ по разделу «Жилищно-коммунальное хозяйство» **29,0 тыс. рублей, в том числе:**

- в связи с недоиспользованием средств местного бюджета в сумме 29,0 тыс. рублей на создание условий для ТСЖ;

✓ по разделу «Образование» - **875,2 тыс. рублей, в том числе:**

- Субвенция на выплаты педагогическим работникам областных государственных и муниципальных образовательных учреждений Томской области вознаграждения за выполнение функций классного руководителя в сумме 79,5 тыс. руб. в том числе 74.5 тыс. руб. средства федерального бюджета, 5.0 тыс. руб. средства областного бюджета. Данные денежные средства являются целевой субвенцией, неиспользованные остатки перечислены в Департамент финансов;
- Субвенция на обеспечение государственных гарантий прав граждан на получение общедоступного и бесплатного дошкольного, начального общего, основного общего, среднего (полного) общего образования, а также дополнительного образования в рамках общеобразовательных программ в

сумме 433,4 тыс. руб. Данные денежные средства являются целевой субвенцией, неиспользованные остатки перечислены в Департамент финансов;

- Субвенция на осуществление отдельных государственных полномочий по проведению аттестации педагогических работников муниципальных образовательных учреждений на первую и вторую квалификационные категории в сумме 2,1 тыс. руб. Данные денежные средства являются целевой субвенцией, неиспользованные остатки перечислены в Департамент финансов;
- Субвенция для малообеспеченных граждан одежда, обувь, единовременное пособие и мягкий инвентарь в сумме 40,7 тыс. руб. Данные денежные средства являются целевой субвенцией, неиспользованные остатки перечислены в Департамент финансов;
- Субвенция на осуществление отдельных государственных полномочий по выплате надбавок к тарифной ставке (должностному окладу) педагогическим работникам и руководителям образовательных учреждений в сумме 273,4 тыс. руб. Данные денежные средства являются целевой субвенцией, неиспользованные остатки перечислены в Департамент финансов;
- 33,2 тыс. руб. недоиспользованы средства местного бюджета экономия расходов по закупке товаров, оплате услуг;

✓ **по разделу «Здравоохранение» - 375,7 тыс. рублей, в том числе:**

- 256,4 тыс. руб. недоиспользованы средства субвенции на осуществление денежных выплат медперсоналу ФАПов и скорой медицинской помощи в связи с не востребованностью;
- 119,3 тыс. руб. недоиспользованы средства местного бюджета экономия расходов по оплате труда в сумме 93 тыс. руб. (вакансия по Белоярскому ФАПу), а также экономия по закупке товаров, оплате услуг;

•

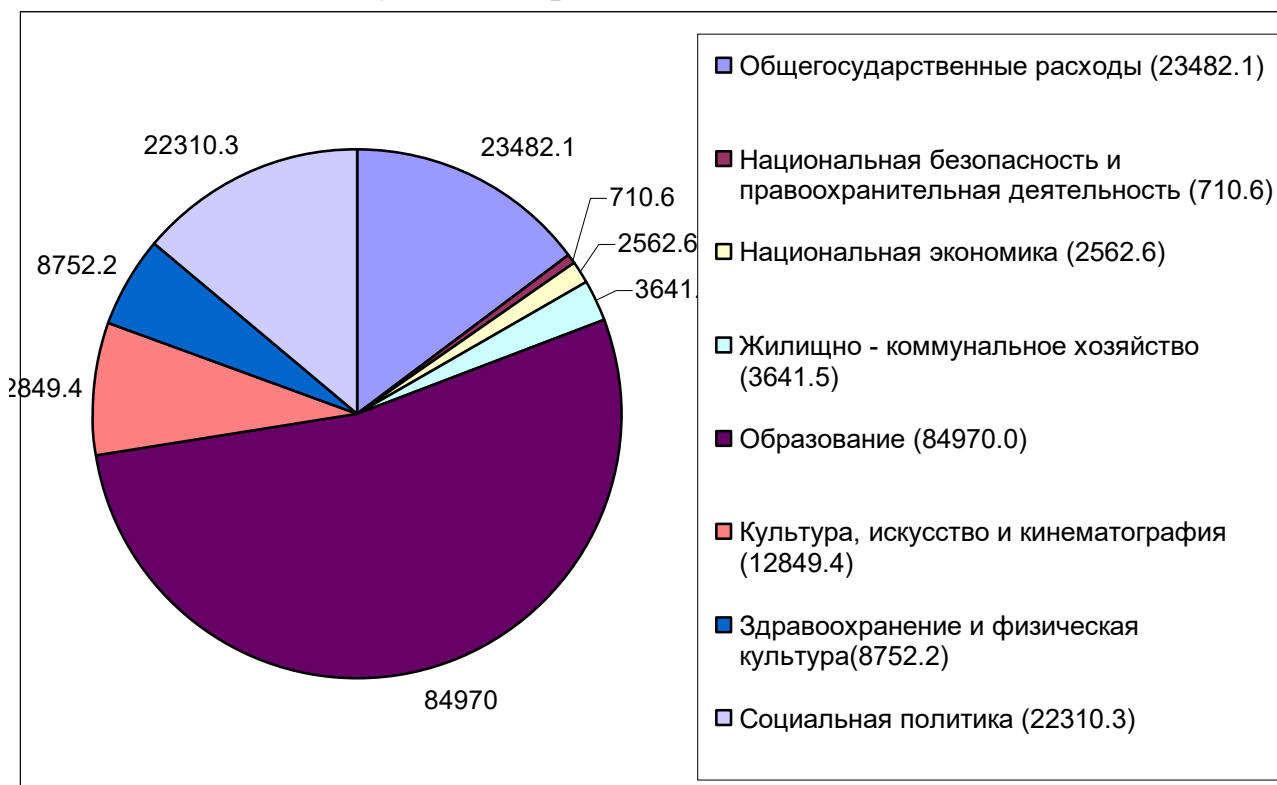
✓ **по разделу «Социальная политика» экономия составила:**

- 10,0 тыс. руб. средства резервного фонда Правительства Российской Федерации по предупреждению и ликвидации чрезвычайных ситуаций и последствий стихийных бедствий;
- 1,2 тыс. руб. средства на обеспечение жилыми помещениями детей-сирот, детей, оставшихся без попечения родителей, а также детей, находящихся под опекой (попечительством), не имеющих закрепленного жилого помещения, в том числе: 1.0 тыс. руб. средства федерального бюджета, 0.2 тыс. руб. средства областного бюджета;
- 150,0 тыс. руб. средства федерального бюджета субвенция на выплаты приёмной семье на содержание подопечных детей;
- 678,4 тыс. руб. субвенция на ежемесячную оплату труда приёмного родителя, в том числе: 117,2 тыс. руб. средства федерального бюджета, 561,2 тыс. руб. средства областного бюджета;
- 349,7 тыс. руб. субвенция на ежемесячную выплату денежных средств опекунам, средства областного бюджета;

•

Данные средства являются целевыми, неиспользованные остатки перечислены в Департамент финансов.

**Структура расходов районного бюджета МО «Тегульдетский район» за 2010 г выглядит следующим образом:**



Структурный анализ основных показателей исполнения районного бюджета по долям приведен в таблице

4 Наименование показателя	5 6 7 Утверждено (тыс. руб.)	8 Исполнено (тыс. руб.)	9 Доля в общем объеме %	
			12 план (от гр.1)	13 14 10 11 акт от гр.2)
<b>А</b>	<b>15 1</b>	<b>16 2</b>	<b>17 3</b>	<b>18 4</b>
<b>Расходы - всего</b>	<b>162337,8</b>	<b>159278,7</b>	<b>19 100</b>	<b>20 100</b>
в том числе общегосударственные вопросы	23959,0	23482,1	14,76	14,74
национальная безопасность и правоохранительная деятельность	762,5	710,6	0,47	0,45
национальная экономика	2622,7	2562,6	2,26	2,29

жилищно-коммунальное хозяйство	15378,1	9886,0	8,20	5,53
образование	85845,2	84970,0	52,88	53,35
культура, кинематография и средства массовой информации	12861,7	12849,4	7,92	8,07
здравоохранение и спорт	9127,8	8752,2	5,62	5,49
социальная политика	23488,4	22310,3	14,47	14,01

Динамика основных показателей исполнения бюджета за 2009, 2010 годы приведена в следующей таблице.

Наименование показателя	Исполнение расходной части бюджета		В абсолютной сумме	%
	2009 г.	2010 г.		
<b>Расходы - всего</b>	198 193,5	182 351,5	-15842,0	92,0
в том числе общегосударственные вопросы	<b>21 128,4</b>	23 482,1	2353,7	111,1
национальная безопасность и правоохранительная деятельность	0	710,6	710,6	-
национальная экономика	2 701,4	2 562,6	-138,8	94,9
жилищно-коммунальное хозяйство	2 098,2	3 641,5	1543,3	173,5
образование	107 743,2	84 970,0	-22773,2	78,9
культура, кинематография и средства массовой информации	12 790,4	12 849,4	59,0	100,5
здравоохранение и спорт	8 046,5	8 752,2	705,7	108,8
социальная политика	21 879,8	23 310,3	430,5	106,9
межбюджетные трансферты	21 805,6	23 072,8	1267,2	105,8

Вышеприведенные показатели показывают:

Самый большой удельный вес (53,35 %) в расходах районного бюджета составляют расходы на образование; следом расходы (14,74 %) на решение

общегосударственных вопросов; расходы на социальную политику 14,01%, расходы на культуру (8,07 %), на здравоохранение (5,49 %), т.е. большая часть бюджета идет на покрытие расходных обязательств социальной сферы.

Одним из факторов повлекшим увеличение расходов в целом по районному бюджету является увеличение расходов по целевому финансированию.

По сравнению с 2009 годом уменьшились расходы по разделу «Национальная экономика» так на поддержку сельского хозяйства в 2009 году выделялось 1 293,9 тыс. руб., а в 2010 году выделено 716,6 тыс. руб., т.е. на 577,3 тыс. руб. меньше. На дорожное хозяйство в 2009 году выделялось 1 317,6 тыс. руб., а в 2010 году израсходовано 1 756,0 тыс. руб., т.е. на 438,4 тыс. руб. больше.

Расходы на «Жилищно-коммунальное хозяйство» в 2010 году увеличились, так на коммунальное хозяйство были выделены средства по ОЦП «Модернизация коммунальной инфраструктуры в ТО в 2006-2010г.» в сумме 2000,0 тыс. руб. для ремонтных работ на объектах теплоснабжения 1300,0 тыс. руб., в 2009 году для ремонтных работ на объектах теплоснабжения выделялось 2000,0 тыс. руб.

Снижение финансирования относительно 2009 года по разделу «Образование» связано с тем, что в 2009 году проводился ремонт школы на условиях софинансирования всего 28600,0 тыс. руб., в том числе: 17500,0 тыс. руб. средства федерального бюджета, 7400,0 тыс. руб. средства областного бюджета, 3700,0 тыс. руб. средства местного бюджета. В 2010 году подобных расходов не было. При условии исключения расходов на ремонт в 2010 году увеличение составило в сумме 5 826,8 тыс. руб. или 7 %, это связано с увеличением тарифов на коммунальные услуги, ростом цен на товары первой необходимости и увеличением заработной платы.

По Разделу «Культура» расходы незначительно увеличены относительно прошлого года на 0,5 %.

При анализе расходов по разделу «Здравоохранение» увеличение расходов относительно прошлого года на 8,8 % это объясняется увеличением тарифов на коммунальные услуги, ростом цен на товары первой необходимости и увеличением заработной платы.

Расходы по разделу «Социальная политика» увеличены по сравнению с 2009 годом на 430,5 тыс. руб. или 6,9 % в связи с ростом расходов на ежемесячную выплату денежных средств опекунам на содержание детей.

Расходы по разделу «Межбюджетные трансферты» увеличены по сравнению с 2009 годом на 1 267,2 тыс. руб. или 5,8 % в связи с увеличением расходов целевого назначения (выплата средств на ликвидацию последствий паводка, приобретение жилья детям-сиротам).

Общегосударственные вопросы.

**На конец 2010 года штатная численность аппарата управления в районном бюджете составляет 46 единиц, из них муниципальных служащих 29 единиц.**

**Расходы на местное самоуправление, обеспечение деятельности финансовых органов в 2010 г. составили 20 285,7 тыс. руб. или 99,1 % к плану.**

**Расходы на казначейское исполнение бюджета составили 366,8 тыс. руб., оплачены за сопровождение программ АЦК.**

**На инвентаризацию объектов муниципальной собственности израсходовано 113,7 тыс. руб.**

**Средства резервного фонда администрации перераспределены между разделами бюджета, и фактически использованы согласно распоряжениям Главы Администрации и с учетом ранее утвержденных перемещений ассигнований.**

#### **Национальная экономика.**

На приведение в нормативное состояние сельских дорог д. Озерная, Берегаево-Красный Яр, Куяновская Гарь и Центро-Полигон освоено средств в сумме 1 756,0 тыс. руб.

Финансирование за счет субвенции на осуществление государственных полномочий по поддержке сельскохозяйственного производства осуществлено в сумме 69,6 тыс. руб. Денежные средства выделены ИП Санько А.Н.-Глава КФХ на поддержку реализации молока и молочной продукции в сумме 69,6 тыс. руб.

Возмещение за счёт субсидии части затрат на уплату процентов по кредитам, полученным в российских кредитных организациях, и займам, полученным в сельскохозяйственных кредитных потребительских кооперативах, осуществлено в сумме 642,0 тыс. руб.

Финансирование предпринимательства осуществлено в сумме 90,0 тыс. руб., в том числе: за счет средств местного бюджета в сумме 30,0 тыс. руб., за счёт областного бюджета в сумме 60,0 тыс. руб.

#### **Жилищно-коммунальное хозяйство.**

Жилищное коммунальное хозяйство профинансировано за 2010 г. в сумме 3 641,5 тыс. руб.

Расходы на ремонтные работы на объектах теплоснабжения произведены в сумме 1 300,0 тыс. руб., на данные средства проведены ремонтные работы 5 участков теплотрассы в с. Тегульдэт, расходы на ОЦП «Модернизация коммунальной инфраструктуры в ТО в 2006-2010г.» составили 2000,0 тыс. руб.

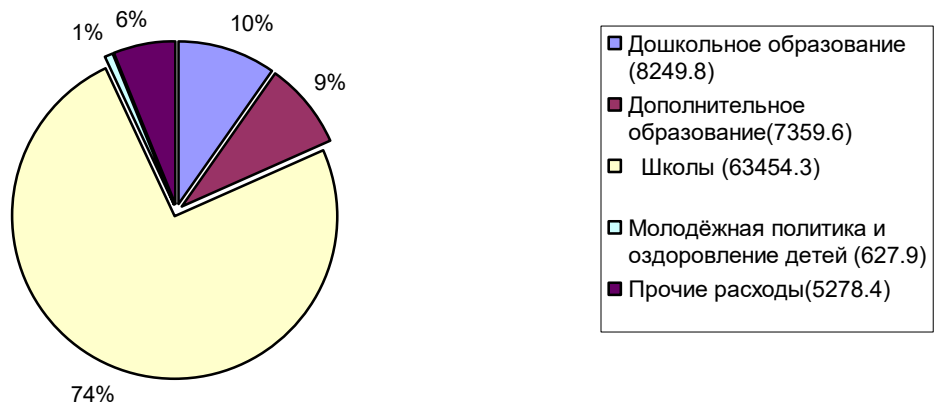
Содержание свалки районному бюджету обошлось в 100,0 тыс. руб.

## Образование.

На территории МО «Тегульдетский район » работает одно дошкольное учреждение, 10 школ, из них 4 начальные, 2 неполные средние, 4 средние, функционирует один интернат при школе, 3 учреждения дополнительного образования, в школах района обучаются 926 детей. Штатная численность в учреждениях образования состоит из 371 штатной единицы, в том числе: педагогических работников 181 единиц, прочий персонал составляет 190 единиц.

Исполнение за 2010 г. составило 84 970,0 тыс. руб. 99,0 % к плану.

Удельный вес расходов по видам учреждений образования:



Финансирование по разделу «Образование» произведено:

- За счет субвенции на выплату надбавок к тарифной ставке в сумме 2 294,6 тыс. руб.
- за счет субвенции на обеспечение государственных гарантий прав граждан на получение общедоступного и бесплатного начального общего, основного общего, среднего (полного) общего образования 43 459,6 тыс. руб.;
- за счет субвенций на классное руководство (фед. бюд.) 1 392,5 тыс. руб.
- за счет субвенций на классное руководство (обл. бюд.) 17,0 тыс. руб.
- за счет субвенций на одежду, обувь, мягкий инвентарь 277,3 тыс. руб.
- за счет субвенций на стимулирующие выплаты МОУ за высокое качество работы 2 775,1 тыс. руб.
- за счет субвенций на аттестацию педагогических работников МОУ на 1 и 2 квалификационные категории 21,3 тыс. руб.
- за счет субсидий на ремонт объектов социальной сферы 1 492,5 тыс. руб.
- за счет субсидии на укрепление МТБ 416,8 тыс. руб.
- за счет субсидии на отдых детей в каникулярное время 597,9 тыс. руб.
- стипендия Губернатора лучшим учителям 619,3 тыс. руб.
- на введение новых систем оплаты труда 562,0 тыс. руб.



- на оснащение автобусов ремнями безопасности 185,4 тыс. руб.
- за счет средств на оплату питания 665,0 тыс. руб.
- за счет средств местного бюджета 30 193,7 тыс. руб.

Анализ структуры расходов учреждений образования 2006-2010 г.г.:

(тыс. руб.)

		2006	2007	2008	2009	2010
Код	Наименование статей, подстатей	Сумма	Сумма	Сумма	Сумма	Сумма
	<b>ВСЕГО:</b>	<b>58952</b>	<b>71545</b>	<b>78198</b>	<b>107743</b>	<b>84970</b>
<b>210</b>	<b>Оплата труда и начисления на оплату труда</b>	<b>44571</b>	<b>50419</b>	<b>56348</b>	<b>59052</b>	<b>60932</b>
211	Заработная плата	34949	39611	44308	47034	47818
212	Прочие выплаты	481	496	543	356	494
213	Начисления на оплату труда	9141	10312	11497	11662	12620
<b>220</b>	<b>Приобретение услуг</b>	<b>9919</b>	<b>16650</b>	<b>15636</b>	<b>44323</b>	<b>18181</b>
221	Услуги связи	261	254	314	311	299
222	Транспортные услуги	39	26	53	34	51
223	Коммунальные услуги	8012	9784	11687	12815	14467
224	Арендная плата за пользование имуществом					7
225	Услуги по содержанию имущества	878	2347	1667	29459	1933
226	Прочие услуги	729	1239	1915	1704	1424
<b>260</b>	<b>Социальное обеспечение</b>	<b>990</b>	<b>2733</b>	<b>74</b>	<b>248</b>	<b>526</b>
261	Пенсии, пособия и выплаты по медицинскому и социальному страхованию					249
262	Пособие по социальной помощи населению	990	2733	74	248	277
<b>290</b>	<b>Прочие расходы</b>	<b>175</b>	<b>119</b>	<b>225</b>	<b>170</b>	<b>864</b>
<b>300</b>	<b>Поступление материальных активов</b>	<b>3297</b>	<b>4624</b>	<b>5915</b>	<b>3950</b>	<b>4467</b>
310	Увеличение стоимости основных средств	1272	1772	2886	1537	1318
340	Увеличение стоимости материальных запасов	2025	2852	3029	2413	3149

### Культура, средства массовой информации.

Учреждения и мероприятия по культуре в 2010 г. профинансированы в сумме 12 849,4 тыс. руб. 99,9 % к плану. В том числе расходы по клубам – 7 907,0 тыс. руб., по библиотекам- 3 838,0 тыс. руб. и прочие расходы составили 1 104,4 тыс. руб.

Анализ структуры расходов учреждений культуры 2006-2010 г.г.:  
(тыс. руб.)

		2006	2007	2008	2009	2010
Код	Наименование статей, подстатей	Сумма	Сумма	Сумма	Сумма	Сумма
	<b>ВСЕГО:</b>	<b>9103</b>	<b>9945</b>	<b>13273</b>	<b>12790</b>	<b>12849</b>
<b>210</b>	<b>Оплата труда и начисления на оплату труда</b>	<b>5508</b>	<b>5904</b>	<b>8326</b>	<b>8263</b>	<b>8253</b>
211	Заработная плата	4349	4651	6514	6541	6485
212	Прочие выплаты	37	33	94	3	20
213	Начисления на оплату труда	1120	1220	1718	1719	1748
<b>220</b>	<b>Приобретение услуг</b>	<b>2531</b>	<b>3191</b>	<b>3872</b>	<b>4122</b>	<b>4108</b>
221	Услуги связи	52	52	90	82	75
222	Транспортные услуги	3	4	6	3	2
223	Коммунальные услуги	1947	2221	2657	3435	3502
225	Услуги по содержанию имущества	383	641	482	0	291
226	Прочие услуги	144	273	637	602	238
<b>290</b>	<b>Прочие расходы</b>	<b>15</b>	<b>23</b>	<b>153</b>	<b>10</b>	<b>22</b>
<b>300</b>	<b>Поступление нефинансовых активов</b>	<b>1051</b>	<b>827</b>	<b>922</b>	<b>395</b>	<b>466</b>
310	Увеличение стоимости основных средств	606	389	242	31	19
340	Увеличение стоимости материальных запасов	445	438	680	364	447

### Здравоохранение и физическая культура.

В 2010 году из бюджета финансировались расходные обязательства 8 ФАПов, 1 поликлиника, скорая помощь в части полномочий местных бюджетов. 40 штатных единиц содержатся за счет местного бюджета, 1 врач, 15 штатных единиц среднего медицинского персонала, 8 младшего, 13 – прочий персонал. На здравоохранение в 2010 г. израсходовано 8 777 тыс. руб. 95,9 % от утвержденных сметных назначений.

Анализ структуры расходов:

(тыс. руб.)

		2006	2007	2008	2009	2010
Код	Наименование статей, подстатей	Сумма	Сумма	Сумма	Сумма	Сумма
	<b>ВСЕГО:</b>	<b>8122</b>	<b>9271</b>	<b>8205</b>	<b>8048</b>	<b>8776</b>
<b>210</b>	<b>Оплата труда и начисления на оплату труда</b>	<b>5465</b>	<b>5249</b>	<b>6058</b>	<b>5579</b>	<b>5959</b>
211	Заработная плата	4297	4183	4893	4631	4694

212	Прочие выплаты	46	65	24	14	30
213	Начисления на оплату труда	1122	1001	1141	934	1235
<b>220</b>	<b>Приобретение услуг</b>	<b>1614</b>	<b>971</b>	<b>991</b>	<b>1353</b>	<b>1546</b>
221	Услуги связи	39	30	35	20	38
222	Транспортные услуги	3	1	1	1	9
223	Коммунальные услуги	432	514	339	336	776
225	Услуги по содержанию имущества	959	405	4	199	52
226	Прочие услуги	181	21	612	797	671
<b>290</b>	<b>Прочие расходы</b>	<b>13</b>		<b>170</b>	<b>128</b>	<b>130</b>
<b>300</b>	<b>Поступление нефинансовых активов</b>	<b>1030</b>	<b>818</b>	<b>986</b>	<b>988</b>	<b>1141</b>
310	Увеличение стоимости основных средств	253	174	91	0	110
340	Увеличение стоимости материальных запасов	777	645	895	988	1031

**Выделенные средства на физическую культуру и спорт в сумме 848,0 тыс. руб. освоены в полном объёме.**

#### **Социальная политика.**

**За 2010 г. расходы по разделу «Социальная политика» составили 22 310,3 тыс. руб.**

**Из них ОЦП и ФЦП социального развития села до 2012 г. составляет в сумме 750,0 тыс. руб. выделены средства на улучшение жилищных условий 3 участникам программы, гражданам, проживающим в сельской местности.**

**Расходы по опеке составляют 2 862,2 тыс. руб., в том числе: 836,0 тыс. руб. средства федерального бюджета и 2 026,2 тыс. руб. средства областного бюджета (на конец года 38 детей находится под опекой).**

**Расходы по приёмным семьям составляют 18 687,6 тыс. руб. в том числе: 5 456,0 тыс. руб. средства федерального бюджета и 13 231,6 тыс. руб. средства областного бюджета.**

**На конец года образовано 56 приемных семей, в которых воспитывается 125 детей, приемных родителей 72.**

**Просроченной кредиторской задолженности по учреждениям бюджетной сферы на 01.01.2011 г. нет.**

#### **Динамика внутреннего муниципального долга за 2010 год.**

<b>На 01.01.09 (тыс. руб.)</b>	<b>На 01.01.10 (тыс. руб.)</b>	<b>прирост(+) снижение (-) (тыс. руб.)</b>	<b>доходы без учета финансовой помощи из областного</b>	<b>отношение объема долга к объему доходов без учета фин.</b>
------------------------------------	------------------------------------	--	---	---

			<b>бюджета (тыс. руб.)</b>	<b>Помощи из областного бюджета (%)</b>
<b>139</b>	<b>139</b>	<b>0</b>	<b>23 265</b>	<b>1,0</b>

**По состоянию на 01.01.2011 года муниципальный долг состоит из задолженности по централизованным кредитам прошлых лет 139 тыс. руб.**